

**MODELLI DI AUTO**

Le celle di colore uniforme identificano soluzioni alternative per lo stesso modello di auto. Vedere le caratteristiche delle varie soluzioni a pag. 16 e a pag. 83.

I prezzi di listino al pubblico Iva esclusa sono riportati in calce alla pagina di sinistra. Vedere legenda note in calce alla pagina di destra.

**SOLUZIONE THULE**

**SOLUZIONE JETBAG**
**ALFA ROMEO**

|   |                                  |                 |          |       |   |     |       |   |  |  |      |       |  |
|---|----------------------------------|-----------------|----------|-------|---|-----|-------|---|--|--|------|-------|--|
| 90, 4-p, 85-87  | 950                              | 761             | 009      | 544   |   |     |       |   |  |  |      |       |  |
| 145, 3-p, 95-00   | 754                              | 761 o 861 o 891 | 1070 774 | 596   | C |     |       |   |  |  |      |       |  |
| 146, 4-p, 96-00   | 754                              | 761 o 861 o 891 | 1069     | 544   | C |     |       |   |  |  |      |       |  |
| 147, 3/5-p, 01-05   | No fit - montaggio non possibile |                 |          |       |   |     |       |   |  |  |      |       |  |
| 155, 4-p, 93-97   | 754                              | 761 o 861 o 891 | 1016     | 544   |   |     |       |   |  |  |      |       |  |
| 156, 4-p, 98-05   | 754                              | 761 o 861 o 891 | 1070     | 544   | C |     |       |   |  |  |      |       |  |
| 156 Crosswagon, 5-p SW, 04-, con barre longitudinali oppure | 775                              | 761 o 861 o 891 |          | Incl. |   | 784 | Incl. | J |  |  | 6501 | Incl. |  |
| 156 Sportswagon, 5-p SW, 00-05                              | No fit - montaggio non possibile |                 |          |       |   |     |       |   |  |  |      |       |  |
| 156 Sportswagon, 5-p SW, 00-05, con barre longitudinali     | 757                              | 761 o 861 o 891 |          | Incl. |   | 784 | Incl. | J |  |  | 6501 | Incl. |  |
| 159, 4-p, berlina, 05-                                      | 754                              | 761 o 861 o 891 | 1419     | 544   | C |     |       |   |  |  |      |       |  |
| 159, 5-p SW, 06-, senza barre longitudinali                 | 754                              | 761 o 861 o 891 | 1419     | 544   | C |     |       |   |  |  |      |       |  |
| 159, 5-p SW, 06-, con barre longitudinali oppure            | 775                              | 761 o 861 o 891 |          | Incl. |   | 784 | Incl. | J |  |  |      |       |  |
| 164, 4-p, 88-97   | 950                              | 761             | 108      | 544   |   |     |       |   |  |  |      |       |  |
| 166, 4-p, 98-03, 04-  | 754                              | 761 o 861 o 891 | 1132     | 544   |   |     |       |   |  |  |      |       |  |
| Sprint, 3-p Coupé, 83-87                                    | 950                              | 760             | 009      | 544   |   |     |       |   |  |  |      |       |  |

**AUDI**

|   |                                  |                 |      |       |     |     |       |   |  |  |      |       |      |
|---|----------------------------------|-----------------|------|-------|-----|-----|-------|---|--|--|------|-------|------|
| 80, 4-p, 87-91, 92-94   | 754                              | 760 o 860 o 891 | 1001 | 544   |     |     |       |   |  |  |      |       |      |
| 80 Avant, 5-p, 92-95  | 950                              | 761             | 001  | 544   |     |     |       |   |  |  |      |       |      |
| 80 Avant, 5-p, 92-95, con barre longitudinali                                     | 757                              | 760 o 860 o 891 |      | Incl. |     |     |       |   |  |  | 6501 | Incl. |      |
| 90, 4-p, 87-91  | 754                              | 760 o 860 o 891 | 1001 | 544   |     |     |       |   |  |  |      |       |      |
| 100-200, 4-p, 83-90   | 754                              | 761 o 861 o 891 | 1001 | 544   |     |     |       |   |  |  |      |       |      |
| 100-200, 4-p, 91-93   | 754                              | 761 o 861 o 891 | 1002 | 544   |     |     |       |   |  |  |      |       |      |
| 100-200 Avant, 5-p, 77-82   | 951                              | 761             |      | 527   |     |     |       |   |  |  |      | 6502  |      |
| 100-200 Avant, 5-p, 83-91   | 950                              | 761             | 001  | 544   |     |     |       |   |  |  |      |       |      |
| 100 Avant, 5-p SW, 83-91, 92-94, con barre longitudinali                          | 757                              | 761 o 861 o 891 |      | Incl. |     | 784 | Incl. | J |  |  | 6501 | Incl. |      |
| 200 Avant, 5-p SW, 83-90, con barre longitudinali                                 | 757                              | 761 o 861 o 891 |      | Incl. |     | 784 | Incl. | J |  |  |      |       |      |
| A1, 3-p, 10-  | 754                              | 761 o 861 o 891 | 1615 | 544   | D   |     |       |   |  |  |      |       |      |
| A2, 5-p, 00-05, senza tetto apribile  | 754                              | 761 o 861 o 891 | 1195 | 544   |     |     |       |   |  |  |      |       |      |
| A3, 3-p, 96-02  | 754                              | 761 o 861 o 891 | 1038 | 544   |     |     |       |   |  |  | 6601 | 6002  | 6880 |
| A3, 3-p, 03-, con fori preesistenti su porta anteriore                            | 754                              | 769 o 869 o 892 | 1314 | 544   | E   |     |       |   |  |  |      |       |      |
| A3, 3-p, 03-, senza fori preesistenti su carrozzeria                              | 754                              | 769 o 869 o 892 | 1417 | 544   | C   |     |       |   |  |  |      |       |      |
| A3, 5-p, 99-03  | 754                              | 761 o 861 o 891 | 1038 | 544   |     |     |       |   |  |  | 6601 | 6002  | 6880 |
| A3 Sportback 5-p, 04-   | 754                              | 769 o 869 o 892 | 1417 | 544   | D   |     |       |   |  |  |      |       |      |
| A3 Sportback 5-p, 04- con profili integrati oppure soluzione con piede più basso  | 753                              | 761 o 861 o 891 | 4014 | Incl. |     |     |       |   |  |  |      |       |      |
| A4, 4-p, 95-99, 00  | 4901                             | 869             | 4914 | Incl. | D,J |     |       |   |  |  | 6601 | 6010  | 6880 |
| A4, 4-p, 01-04, 05-07   | 754                              | 761 o 861 o 891 | 1212 | 544   |     |     |       |   |  |  | 6602 | 6035  | 6880 |
| A4, 4-p, 07-  | 754                              | 769 o 869 o 892 | 1462 | 544   | D   |     |       |   |  |  |      |       |      |
| A4 Allroad, 5-p SW, 09-, con barre longitudinali                                  | 757                              | 761 o 861 o 891 |      | Incl. |     |     |       |   |  |  |      |       |      |
| A4 Avant, 5-p SW, 96-01   | 754                              | 761 o 861 o 891 | 1019 | 544   |     |     |       |   |  |  |      |       |      |
| A4 Avant, 5-p SW, 96-01, 02-04, 05-07, con barre longitudinali oppure             | 775                              | 761 o 861 o 891 |      | Incl. |     | 784 | Incl. | J |  |  | 6501 | Incl. |      |
| A4 Avant, 5-p SW, 02-07, senza barre longitudinali                                | 757                              | 761 o 861 o 891 |      | Incl. |     |     |       |   |  |  |      |       |      |
| A4 Avant, 5-p SW, 08-, con profili integrati                                      | No fit - Montaggio non possibile |                 |      |       |     |     |       |   |  |  |      |       |      |
| A4 Avant, 5-p SW, 08-, con profili integrati                                      | 753                              | 761 o 861 o 891 | 4007 | Incl. |     |     |       |   |  |  |      |       |      |
| A5, 2-p coupé, 09- no tetto in vetro  | 754                              | 769 o 869 o 892 | 1571 | 544   | C   |     |       |   |  |  |      |       |      |
| A5 Sportback, 5-p, 09- no tetto in vetro  | 754                              | 769 o 869 o 892 | 1571 | 544   | C   |     |       |   |  |  |      |       |      |
| A6 Allroad, 5-p SW, 00-04, con barre longitudinali                                | 757                              | 761 o 861 o 891 |      | Incl. |     | 784 | Incl. | J |  |  | 6501 | Incl. |      |
| A6 Allroad, 5-p SW, 06-, con barre longitudinali oppure                           | 775                              | 769 o 869 o 892 |      | Incl. |     | 785 | Incl. | J |  |  |      |       |      |
| A6, 4-p, 94-96  | 754                              | 761 o 861 o 891 | 1002 | 544   |     |     |       |   |  |  |      |       |      |
| A6, 4-p, 97-00, 01-03   | 754                              | 761 o 861 o 891 | 1039 | 544   |     |     |       |   |  |  |      |       |      |
| A6, 4-p, 04-  | 754                              | 769 o 869 o 892 | 1591 | 544   |     |     |       |   |  |  |      |       |      |
| A6 Avant, 5-p SW, 94-97   | 754                              | 761 o 861 o 891 | 1002 | 544   |     |     |       |   |  |  |      |       |      |
| A6 Avant, 5-p SW, 98-04   | 754                              | 761 o 861 o 891 | 1039 | 544   |     |     |       |   |  |  |      |       |      |
| A6 Avant, 5-p SW, 94-97, 98-04, con barre longitudinali oppure                    | 775                              | 761 o 861 o 891 |      | Incl. |     | 784 | Incl. | J |  |  | 6501 | Incl. |      |
| A6 Avant, 5-p SW, 05-, con profili integrati oppure soluzione con piede più basso | 4901                             | 869             | 4915 | Incl. |     |     |       |   |  |  |      |       |      |
| A7, 5-p, 10-  | 754                              | 762 o 862 o 892 | 1625 | 544   | D   |     |       |   |  |  |      |       |      |
| A8, 4-p, 89-94  | 950                              | 761             | 001  | 544   |     |     |       |   |  |  |      |       |      |

**PREZZI ARTICOLI PRINCIPALI DI QUESTE PAGINE A PARTIRE DAL 01/05/2011 (Eventuali prezzi mancanti a pag. 178)**

|                   |                    |                |                     |                      |                     |                |
|-------------------|--------------------|----------------|---------------------|----------------------|---------------------|----------------|
| 001>299 € 34,00 ○ | 757 € 109,00 ○     | 860 € 88,00 ○  | 952 € 96,00 ○       | 4900-4901 € 108,00 ○ | 6601-6602 € 54,00 ○ | 7651 € 45,00 ○ |
| 369 € 72,00 ○     | 760 € 42,00 ○      | 861 € 88,00 ○  | 953 € 137,00 ○      | 4902-4903 € 108,00 ○ | 6880 € 22,30 ○      | 7691 € 25,00 ○ |
| 420 € 216,00 ○    | 761 € 42,00 ○      | 862 € 88,00 ○  | 1001>1599 € 34,00 ○ | 4910 € 17,00 ○       | 7501 € 57,00 ○      | 8611 € 53,00 ○ |
| 421 € 46,00 ○     | 762 € 42,00 ○      | 863 € 97,00 ○  | 2001>2399 € 34,00 ○ | 4914 € 17,00 ○       | 7511 € 60,00 ○      | 8621 € 53,00 ○ |
| 447 € 79,00 ○     | 763 € 48,00 ○      | 869 € 88,00 ○  | 3001>3099 € 39,00 ○ | 4915 € 17,00 ○       | 7531 € 56,00 ○      | 8691 € 53,00 ○ |
| 544 € 24,00 ○     | 769 € 42,00 ○      | 891 € 256,00 ○ | 4001>4099 € 47,00 ○ | 4917 € 17,00 ○       | 7541 € 61,00 ○      |                |
| 596 € 31,00 ○     | 774 € 68,00 ○      | 892 € 283,00 ○ | 4304 € 108,00 ○     | 4919 € 17,00 ○       | 7601 € 25,00 ○      |                |
| 751 € 102,00 ○    | 775 € 126,00 ○     | 893 € 310,00 ○ | 4700 € 108,00 ○     | 6001>6099 € 28,00 ○  | 7611 € 25,00 ○      |                |
| 753 € 96,00 ○     | 777 € 67,00 ○      | 950 € 91,00 ○  | 4710 € 42,00 ○      | 6501 € 90,00 ○       | 7621 € 25,00 ○      |                |
| 754 € 102,00 ○    | 784-785 € 124,00 ○ | 951 € 60,00 ○  | 4711 € 42,00 ○      | 6502 € 56,00 ○       | 7631 € 27,00 ○      |                |

Le celle di colore uniforme identificano soluzioni alternative per lo stesso modello di auto. Vedere le caratteristiche delle varie soluzioni a pag. 16 e a pag. 83. I prezzi di listino al pubblico Iva esclusa sono riportati in calce alla pagina di sinistra. Vedere legenda note in calce alla pagina di destra.



segue AUDI

|  |      |                 |      |     |       |   |  |  |  |  |  |  |  |  |  |  |  |      |  |
|--|------|-----------------|------|-----|-------|---|--|--|--|--|--|--|--|--|--|--|--|------|--|
| A8, 4-p, 95-00, 01-02  | 754  | 769 o 869 o 892 | 1222 |     | 544   |   |  |  |  |  |  |  |  |  |  |  |  |      |  |
| Coupé, 3-p, 90-95  | 950  | 761             |      | 094 | 544   |   |  |  |  |  |  |  |  |  |  |  |  |      |  |
| Q5, 5-p, 09-, con profili integrati                                      | 753  | 761 o 861 o 891 | 4002 |     | Incl. |   |  |  |  |  |  |  |  |  |  |  |  |      |  |
| Q7, 5-p, 06-, con profili integrati oppure soluzione con piedi più basso | 753  | 761 o 861 o 891 | 4002 |     | Incl. |   |  |  |  |  |  |  |  |  |  |  |  |      |  |
| Quattro, 4-p, 81-91  | 4902 | 769 o 869       | 4917 |     | Incl. | J |  |  |  |  |  |  |  |  |  |  |  |      |  |
| TT, 2-p Coupé, 98-06   | 951  | 761             |      |     | 527   |   |  |  |  |  |  |  |  |  |  |  |  | 6502 |  |
| TT, 2-p Coupé, 06-   | 754  | 769 o 869 o 892 | 1180 |     | 544   |   |  |  |  |  |  |  |  |  |  |  |  |      |  |
|  | 754  | 769 o 869 o 892 | 1459 |     | 544   | C |  |  |  |  |  |  |  |  |  |  |  |      |  |

BMW

|   |                                  |                 |      |  |       |     |       |   |  |  |  |  |  |  |  |  |  |  |      |
|---|----------------------------------|-----------------|------|--|-------|-----|-------|---|--|--|--|--|--|--|--|--|--|--|------|
| 1-serie, 2-p, Coupé, 07-, montaggio in punti fissi di serie   | 751                              | 760 o 860 o 891 | 3039 |  | Incl. |     |       |   |  |  |  |  |  |  |  |  |  |  |      |
| 1-serie, 3-p, 07-, montaggio in punti fissi di serie  | 751                              | 760 o 860 o 891 | 3028 |  | Incl. |     |       |   |  |  |  |  |  |  |  |  |  |  |      |
| 1-serie, 5-p, 04-, montaggio in punti fissi di serie  | 751                              | 760 o 860 o 891 | 3028 |  | Incl. |     |       |   |  |  |  |  |  |  |  |  |  |  |      |
| 3-serie, 2-p Coupé, 77-82   | 951                              | 761             |      |  | 527   |     |       |   |  |  |  |  |  |  |  |  |  |  | 6502 |
| 3-serie, 2-p Coupé, 92-98   | 754                              | 761 o 861 o 891 | 1015 |  | 544   |     |       |   |  |  |  |  |  |  |  |  |  |  |      |
| 3-serie, 2-p Coupé, 99-00, 01-06, montaggio in punti fissi di serie                                   | 753                              | 760 o 860 o 891 | 3065 |  | Incl. |     |       |   |  |  |  |  |  |  |  |  |  |  | 6505 |
| 3-serie, 2-p Coupé, 06-, montaggio in punti fissi di serie  | 751                              | 760 o 860 o 891 | 3039 |  | Incl. |     |       |   |  |  |  |  |  |  |  |  |  |  |      |
| 3-serie Compact, 3-p, 94-00   | 754                              | 761 o 861 o 891 | 1014 |  | 544   |     |       |   |  |  |  |  |  |  |  |  |  |  |      |
| 3-serie Compact, 3-p, 01-04, montaggio in punti fissi di serie oppure montaggio in portiera           | 753                              | 760 o 860 o 891 | 3065 |  | 544   |     |       |   |  |  |  |  |  |  |  |  |  |  | 6505 |
|   | 754                              | 761 o 861 o 891 | 1242 |  |       |     |       |   |  |  |  |  |  |  |  |  |  |  |      |
| 3-serie, 4-p, 91-97   | 754                              | 761 o 861 o 891 | 1014 |  | 544   |     |       |   |  |  |  |  |  |  |  |  |  |  |      |
| 3-serie, 4-p, 98-01, 02-04, montaggio in punti fissi di serie oppure montaggio in portiera            | 753                              | 760 o 860 o 891 | 3065 |  | Incl. |     |       |   |  |  |  |  |  |  |  |  |  |  | 6505 |
|   | 754                              | 761 o 861 o 891 | 1095 |  | 544   |     |       |   |  |  |  |  |  |  |  |  |  |  |      |
| 3-serie, 4-p, 05-, montaggio in punti fissi di serie  | 751                              | 760 o 860 o 891 | 3028 |  | Incl. |     |       |   |  |  |  |  |  |  |  |  |  |  |      |
| 3-serie Touring, 5-p SW, 88-95  | 951                              | 761             |      |  | 527   |     |       |   |  |  |  |  |  |  |  |  |  |  | 6502 |
| 3-serie Touring, 5-p SW, 96-99  | 754                              | 761 o 861 o 891 | 1014 |  | 544   |     |       |   |  |  |  |  |  |  |  |  |  |  |      |
| 3-serie Touring, 5-p SW, 96-99, 00-04, 05-09, con barre longitudinali oppure                          | 775                              | 761 o 861 o 891 |      |  | Incl. |     |       |   |  |  |  |  |  |  |  |  |  |  |      |
|   | 757                              | 761 o 861 o 891 |      |  | Incl. | 784 | Incl. | J |  |  |  |  |  |  |  |  |  |  | 6501 |
| 3-serie Touring, 5-p SW, 10-, con profili integrati   | 753                              | 761 o 861 o 891 | 4003 |  | Incl. |     |       |   |  |  |  |  |  |  |  |  |  |  |      |
| 3-serie Touring, 5-p SW, 00-01, 02-05, montaggio in punti fissi di serie                              | 753                              | 760 o 860 o 891 | 3065 |  | Incl. |     |       |   |  |  |  |  |  |  |  |  |  |  | 6505 |
| 3-serie Touring, 5-p SW, 05-, montaggio in punti fissi di serie                                       | 751                              | 760 o 860 o 891 | 3028 |  | Incl. |     |       |   |  |  |  |  |  |  |  |  |  |  |      |
| 5-serie GT, 4-p, 09-, montaggio in punti fissi di serie   | 753                              | 762 o 862 o 892 | 3039 |  | Incl. |     |       |   |  |  |  |  |  |  |  |  |  |  |      |
| 5-serie, 4-p, 82-87   | 951                              | 761             |      |  | 527   |     |       |   |  |  |  |  |  |  |  |  |  |  | 6502 |
| 5-serie, 4-p, 88-95   | 369                              | 761             |      |  | 527   |     |       |   |  |  |  |  |  |  |  |  |  |  |      |
| 5-serie, 4-p, 96-00, 01-03, montaggio in punti fissi di serie oppure montaggio in portiera            | 753                              | 761 o 861 o 891 | 3065 |  | Incl. |     |       |   |  |  |  |  |  |  |  |  |  |  | 6505 |
|   | 754                              | 769 o 869 o 892 | 1020 |  | 544   |     |       |   |  |  |  |  |  |  |  |  |  |  |      |
| 5-serie, 4-p, 04-09   | 754                              | 769 o 869 o 892 | 1325 |  | 544   |     |       |   |  |  |  |  |  |  |  |  |  |  |      |
| 5-serie, 4-p, 10-, montaggio in punti fissi di serie  | 753                              | 761 o 861 o 891 | 3089 |  | Incl. |     |       |   |  |  |  |  |  |  |  |  |  |  |      |
| 5-serie Touring, 5-p SW, 91-96  | 369                              | 761             |      |  | 527   |     |       |   |  |  |  |  |  |  |  |  |  |  |      |
| 5-serie Touring, 5-p SW, 97-00, 01-03, montaggio in punti fissi di serie oppure montaggio in portiera | 753                              | 761 o 861 o 891 | 3065 |  | Incl. |     |       |   |  |  |  |  |  |  |  |  |  |  | 6505 |
|   | 754                              | 761 o 861 o 891 | 1020 |  | 544   |     |       |   |  |  |  |  |  |  |  |  |  |  |      |
| 5-serie Touring, 5-p SW, 97-00, con barre longitudinali oppure  | 775                              | 761 o 861 o 891 |      |  | Incl. |     |       |   |  |  |  |  |  |  |  |  |  |  |      |
|   | 757                              | 761 o 861 o 891 |      |  | Incl. | 784 | Incl. | J |  |  |  |  |  |  |  |  |  |  | 6501 |
| 5-serie Touring, 5-p SW, 01-03, 04-09, con barre longitudinali oppure                                 | 775                              | 769 o 869 o 892 |      |  | Incl. |     |       |   |  |  |  |  |  |  |  |  |  |  |      |
|   | 757                              | 761 o 861 o 891 |      |  | Incl. | 784 | Incl. | J |  |  |  |  |  |  |  |  |  |  | 6501 |
| 5-serie Touring, 5-p SW, 04-09  | 754                              | 769 o 869 o 892 | 1325 |  | 544   |     |       |   |  |  |  |  |  |  |  |  |  |  |      |
| 5-serie Touring, 5-p SW, 10-, con profili integrati   | 753                              | 761 o 861 o 891 | 4022 |  | Incl. |     |       |   |  |  |  |  |  |  |  |  |  |  |      |
| 7-serie, 4-p, 94-01   | 369                              | 761             |      |  | 527   |     |       |   |  |  |  |  |  |  |  |  |  |  |      |
| 7-serie, 4-p, 02-   | No fit - Montaggio non possibile |                 |      |  |       |     |       |   |  |  |  |  |  |  |  |  |  |  |      |
| M3, 2-p Coupé, 87-92  | 951                              | 761             |      |  | 527   |     |       |   |  |  |  |  |  |  |  |  |  |  | 6502 |
| X1, 5-p, 09-, senza profili integrati   | 754                              | 762 o 862 o 892 | 1602 |  | 544   | C   |       |   |  |  |  |  |  |  |  |  |  |  |      |
| X1, 5-p, 09-, con profili integrati   | 753                              | 761 o 861 o 891 | 4013 |  | Incl. |     |       |   |  |  |  |  |  |  |  |  |  |  |      |
| X3, 5-p, 03-09, con barre longitudinali oppure  | 775                              | 762 o 862 o 892 |      |  | Incl. |     |       |   |  |  |  |  |  |  |  |  |  |  |      |
|   | 757                              | 769 o 869 o 892 |      |  | Incl. | 785 | Incl. | J |  |  |  |  |  |  |  |  |  |  | 6501 |
| X3, 5-p, 10-, con profili integrati   | 753                              | 769 o 869 o 892 | 4023 |  | Incl. |     |       |   |  |  |  |  |  |  |  |  |  |  |      |
| X5, 5-p, 00-03, 04-07   | 754                              | 762 o 862 o 892 | 1206 |  | 544   |     |       |   |  |  |  |  |  |  |  |  |  |  |      |
| X5, 5-p, 00-07, con barre longitudinali oppure  | 775                              | 762 o 862 o 892 |      |  | Incl. |     |       |   |  |  |  |  |  |  |  |  |  |  |      |
|   | 757                              | 762 o 862 o 892 |      |  | Incl. |     |       |   |  |  |  |  |  |  |  |  |  |  | 6501 |
| X5, 5-p, 08-, con barre longitudinali oppure  | 775                              | 762 o 862 o 892 |      |  | Incl. |     |       |   |  |  |  |  |  |  |  |  |  |  |      |
|   | 757                              | 769 o 869 o 892 |      |  | Incl. | 785 | Incl. | J |  |  |  |  |  |  |  |  |  |  |      |
| X5 Individual, 5-p, 08-, con profili integrati  | 753                              | 769 o 869 o 892 | 4003 |  | Incl. |     |       |   |  |  |  |  |  |  |  |  |  |  |      |
| X6, 5-p, 08-  | 754                              | 762 o 862 o 892 | 1526 |  | 544   | C   |       |   |  |  |  |  |  |  |  |  |  |  |      |
| X6, 5-p, 08-, con barre longitudinali   | 775                              | 761 o 861 o 891 |      |  | Incl. |     |       |   |  |  |  |  |  |  |  |  |  |  |      |

CHEVROLET

|                |     |                 |      |  |     |   |  |  |  |  |  |  |  |  |  |  |  |  |  |
|----------------|-----|-----------------|------|--|-----|---|--|--|--|--|--|--|--|--|--|--|--|--|--|
| Aveo, 3-p, 07- | 754 | 761 o 861 o 891 | 1303 |  | 544 | B |  |  |  |  |  |  |  |  |  |  |  |  |  |
| Aveo, 5-p, 07- | 754 | 761 o 861 o 891 | 1303 |  | 544 | C |  |  |  |  |  |  |  |  |  |  |  |  |  |

LEGENDA SIMBOLI



Piedi per barre portapetto disponibili in confezioni da 4 pezzi.



Barre portapetto disponibili in conf. da 2 pz. In acciaio o alluminio.



Kit portapetto disponibili in conf. da 4 pz.



SRA/Adattatori per auto con tetti corti. Sempre obbligatorio se presente.



Completo speciale in confezione unica



Serrature opzionali o incluse



Informazioni importanti riguardanti il sistema di portaggio

Legenda Note!

A= Max 30 kg. B= Max 40 kg. C= Max 50 kg. D= Max 60 kg. E= Max 65 kg. H= L'interasse tra le due barre non consente il montaggio di nessun box da tetto I= Il corto interasse tra le due barre consente il montaggio solo di un box modello Ocean. J= La serratura è rappresentata dall'utilizzo di una chiave a brugola speciale Thule. K= È necessario forare il tetto. L= È possibile montare una sola barra. #= Consultare anche da pag. 116 le applicazioni Thule Professional per soluzioni "Heavy-Duty"

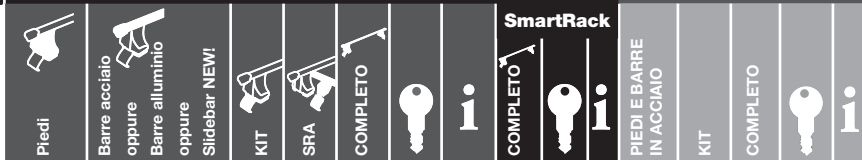
**MODELLI DI AUTO**

Le celle di colore uniforme identificano soluzioni alternative per lo stesso modello di auto. Vedere le caratteristiche delle varie soluzioni a pag. 16 e a pag. 83.

I prezzi di listino al pubblico Iva esclusa sono riportati in calce alla pagina di sinistra. Vedere legenda note in calce alla pagina di destra.

**SOLUZIONE THULE**

**SOLUZIONE JETBAG**



**segue CHEVROLET**

|  |             |                                    |              |  |                |   |     |       |   |      |      |      |       |       |  |
|--|-------------|------------------------------------|--------------|--|----------------|---|-----|-------|---|------|------|------|-------|-------|--|
| Captiva, 5-p, 06, con barre longitudinali oppure                     | 775<br>757  | 761 o 861 o 891<br>761 o 861 o 891 |              |  | Incl.<br>Incl. |   | 784 | Incl. | J |      |      |      |       |       |  |
| Cruze, 4-p, 09   | 754         | 769 o 869 o 892                    | 1569         |  | 544            | C |     |       |   |      |      |      |       |       |  |
| Epica, 4-p, 06   | 754         | 769 o 869 o 892                    | 1429         |  | 544            | D |     |       |   |      |      |      |       |       |  |
| Evanda, 4-p, 03-06   | 754         | 769 o 869 o 892                    | 1318         |  | 544            | D |     |       |   |      |      |      |       |       |  |
| HHR, 5p, 07, con barre longitudinali                                 | 775         | 760 o 860 o 891                    |              |  | Incl.          |   |     |       |   |      |      |      |       |       |  |
| Kalos, 3-p, 04-08  | 754         | 761 o 861 o 891                    | 1303         |  | 544            | B |     |       |   |      |      |      |       |       |  |
| Kalos, 5-p, 03-08  | 754         | 761 o 861 o 891                    | 1303         |  | 544            | C |     |       |   |      |      |      |       |       |  |
| Lacetti, 5-p, 04   | 754         | 761 o 861 o 891                    | 1338         |  | 544            | B |     |       |   |      |      |      |       |       |  |
| Lacetti SW, 5-p, 04, con barre longitudinali                         | 757         | 760 o 860 o 891                    |              |  | Incl.          |   |     |       |   |      |      |      |       |       |  |
| Matiz, (Mk. I) 5-p, 01-05  | 754         | 761 o 861 o 891                    | 1105         |  | 544            |   | 784 | Incl. | J | 6601 | 6015 |      | 6880  | C     |  |
| Matiz, (Mk. II) 5-p, 05  | 754         | 761 o 861 o 891                    | 1415         |  | 544            | C |     |       |   |      |      |      |       |       |  |
| Matiz, (Mk. I) 5-p, 01-05, con barre longitudinali                   | 757         | 760 o 860 o 891                    |              |  | Incl.          |   |     |       |   |      |      |      |       |       |  |
| Matiz, (Mk. II) 5-p, 06, con barre longitudinali oppure              | 775<br>757  | 760 o 860 o 891<br>760 o 860 o 891 |              |  | Incl.<br>Incl. |   |     |       |   |      |      |      |       |       |  |
| Nubira III, 4-p, 04, oppure  | 754<br>950  | 761 o 861 o 891<br>769             | 1338<br>2165 |  | 544<br>544     | A |     |       |   |      |      |      |       |       |  |
| Nubira III, 5-p SW, 04, con barre longitudinali                      | 757         | 760 o 860 o 891                    |              |  | Incl.          |   |     |       |   |      |      | 6501 | Incl. |       |  |
| Spark, 5-p, 10, con barre longitudinali oppure                       | 775<br>757  | 761 o 861 o 891<br>760 o 860 o 891 |              |  | Incl.<br>Incl. |   |     |       |   |      |      |      |       |       |  |
| Tacuma, 5-p SW, 05   | 754         | 762 o 862 o 892                    | 1207         |  | 544            |   |     |       |   |      |      |      |       |       |  |
| Tacuma, 5-p SW, 05, con barre longitudinali                          | 757         | 760 o 860 o 891                    |              |  | Incl.          |   |     |       |   |      |      | 6501 | Incl. |       |  |
| Tahoe, 5-p 00, con canaline metalliche (T-profile) oppure            | 753<br>4700 | 769 o 869 o 892<br>762 o 862       | 3057<br>4710 |  | Incl.<br>544   |   |     |       |   |      |      |      |       |       |  |
| Tahoe, 5-p SUV, 00, con barre longitudinali                          | 757         | 762 o 862 o 892                    |              |  | Incl.          |   |     |       |   |      |      |      |       |       |  |
| Trailblazer, 5-p SUV, 02, con canaline metalliche (T-profile) oppure | 753<br>4700 | 761 o 861 o 891<br>761 o 861       | 3062<br>4710 |  | Incl.<br>544   |   |     |       |   |      |      |      |       |       |  |
| Trans Sport 4/5-p MPV, 97, con barre longitudinali                   | 757         | 761 o 861 o 891                    |              |  | Incl.          |   | 784 | Incl. | J |      |      |      | 6501  | Incl. |  |
| Volt, 4-p, 11  | 754         | 769 o 869 o 892                    | 1647         |  | 544            | C |     |       |   |      |      |      |       |       |  |

**CHRYSLER**

|  |             |                                    |              |  |                |   |     |       |   |  |  |  |      |       |  |
|--|-------------|------------------------------------|--------------|--|----------------|---|-----|-------|---|--|--|--|------|-------|--|
| 300, 4-p, 05-10  | 950         | 762                                | 109          |  | 544            |   |     |       |   |  |  |  |      |       |  |
| 300C, 4-p, 11  | 754         | 762 o 862 o 892                    | 1604         |  | 544            | C |     |       |   |  |  |  |      |       |  |
| 300C, 5-p SW, 04, con barre longitudinali oppure                             | 775<br>757  | 761 o 861 o 891<br>761 o 861 o 891 |              |  | Incl.<br>Incl. |   | 784 | Incl. | J |  |  |  | 6501 | Incl. |  |
| 300C, 5-p, SW, 05  | 950         | 763                                | 2178         |  | 544            |   |     |       |   |  |  |  |      |       |  |
| 300M, 4-p, 98-03   | 754         | 761 o 861 o 891                    | 1117         |  | 544            |   |     |       |   |  |  |  |      |       |  |
| Grand Voyager, 5-p SW, 91-95   | 951         | 763                                |              |  | 527            |   |     |       |   |  |  |  |      |       |  |
| Grand Voyager, 5-p MPV, 96-00  | 754         | 769 o 869 o 892                    | 1043         |  | 544            |   |     |       |   |  |  |  |      |       |  |
| Grand Voyager, 5-p MPV, 96-00, con barre longitudinali                       | 757         | 761 o 861 o 891                    |              |  | Incl.          |   | 784 | Incl. | J |  |  |  | 6501 | Incl. |  |
| Grand Voyager, 5-p MPV, 96-00, 01-03, con guide longitudinali oppure         | 753<br>4700 | 761 o 861 o 891<br>761 o 861       | 3057<br>4710 |  | Incl.<br>544   |   |     |       |   |  |  |  |      |       |  |
| Grand Voyager, 5-p MPV, 01-03 senza barre longitudinali                      | 754         | 769 o 869 o 892                    | 1260         |  | 544            |   |     |       |   |  |  |  |      |       |  |
| Grand Voyager, 5-p MPV, 96-03 con guide longitudinali                        | 753         | 761 o 861 o 891                    | 3057         |  | Incl.          |   |     |       |   |  |  |  |      |       |  |
| Grand Voyager, 5-p MPV, 04-07 con guide longitudinali                        | 753         | 761 o 861 o 891                    | 3040         |  | Incl.          |   |     |       |   |  |  |  |      |       |  |
| Grand Voyager, 5-p MPV, 08, s/barre longitudinali, c/doppie porte scorrevoli | 754         | 763 o 863 o 893                    | 1470         |  | 544            | D |     |       |   |  |  |  |      |       |  |
| Grand Voyager, 5-p MPV, 08, con barre longitudinali                          | 775         | 762 o 862 o 892                    |              |  | Incl.          |   |     |       |   |  |  |  |      |       |  |
| Neon, 4-p, 00-04   | 754         | 760 o 860 o 891                    | 1192         |  | 544            |   |     |       |   |  |  |  |      |       |  |
| PT Cruiser, 5-p SW, 00   | 754         | 761 o 861 o 891                    | 1203         |  | 544            |   |     |       |   |  |  |  |      |       |  |
| PT Cruiser, 5-p SW, 00-08, con canaline metalliche (T-profile) oppure        | 753<br>4700 | 761 o 861 o 891<br>761 o 861       | 3084<br>4710 |  | Incl.<br>544   |   |     |       |   |  |  |  |      |       |  |
| Stratus, 4-p, 95-00  | 950         | 761                                | 255          |  | 544            |   |     |       |   |  |  |  |      |       |  |
| Voyager, 5-p, 88-95  | 951         | 763                                |              |  | 527            |   |     |       |   |  |  |  |      |       |  |
| Voyager, 5-p, 96-00  | 754         | 769 o 869 o 892                    | 1043         |  | 544            |   |     |       |   |  |  |  |      |       |  |
| Voyager, 5-p, 96-00, con barre longitudinali oppure                          | 775<br>757  | 769 o 869 o 892<br>769 o 869 o 892 |              |  | Incl.<br>Incl. |   | 785 | Incl. | J |  |  |  | 6501 | Incl. |  |
| Voyager, 5-p, 96-00, 01-03, con canaline metalliche (T-profile) oppure       | 753<br>4700 | 761 o 861 o 891<br>761 o 861       | 3057<br>4710 |  | Incl.<br>544   |   |     |       |   |  |  |  |      |       |  |
| Voyager, 5-p, 01-03 senza guide longitudinali                                | 754         | 769 o 869 o 892                    | 1260         |  | 544            |   |     |       |   |  |  |  |      |       |  |
| Voyager, 5-p, 04-07 con canaline metalliche (T-profile)                      | 753         | 761 o 861 o 891                    | 3040         |  | Incl.          |   |     |       |   |  |  |  |      |       |  |

**CITROËN**

|  |     |     |     |     |     |  |  |  |  |  |  |  |      |  |  |
|--|-----|-----|-----|-----|-----|--|--|--|--|--|--|--|------|--|--|
| 2 CV/Dyane, 4-p, 71-90                             | 951 | 762 |     |     | 527 |  |  |  |  |  |  |  | 6502 |  |  |
| AX, 3-p, 86-98, con finestrini posteriori fissi    | 950 | 761 | 064 | 477 | 596 |  |  |  |  |  |  |  |      |  |  |
| AX, 3-p, 86-98, con finestrini posteriori apribili | 950 | 761 | 064 |     | 544 |  |  |  |  |  |  |  |      |  |  |
| AX, 5-p, 86-98                                     | 950 | 761 | 064 |     | 544 |  |  |  |  |  |  |  |      |  |  |

**PREZZI ARTICOLI PRINCIPALI DI QUESTE PAGINE A PARTIRE DAL 01/05/2011 (Eventuali prezzi mancanti a pag. 178)**

|                   |                    |                |                     |                      |                     |                |
|-------------------|--------------------|----------------|---------------------|----------------------|---------------------|----------------|
| 001>299 € 34,00 ○ | 757 € 109,00 ○     | 860 € 88,00 ○  | 952 € 96,00 ○       | 4900-4901 € 108,00 ○ | 6601-6602 € 54,00 ○ | 7651 € 45,00 ○ |
| 369 € 72,00 ○     | 760 € 42,00 ○      | 861 € 88,00 ○  | 953 € 137,00 ○      | 4902-4903 € 108,00 ○ | 6880 € 22,30 ○      | 7691 € 25,00 ○ |
| 420 € 216,00 ○    | 761 € 42,00 ○      | 862 € 88,00 ○  | 1001>1599 € 34,00 ○ | 4910 € 17,00 ○       | 7501 € 57,00 ○      | 8611 € 53,00 ○ |
| 421 € 46,00 ○     | 762 € 42,00 ○      | 863 € 97,00 ○  | 2001>2399 € 34,00 ○ | 4914 € 17,00 ○       | 7511 € 60,00 ○      | 8621 € 53,00 ○ |
| 447 € 79,00 ○     | 763 € 48,00 ○      | 869 € 88,00 ○  | 3001>3099 € 39,00 ○ | 4915 € 17,00 ○       | 7531 € 56,00 ○      | 8691 € 53,00 ○ |
| 544 € 24,00 ○     | 769 € 42,00 ○      | 891 € 256,00 ○ | 4001>4099 € 47,00 ○ | 4917 € 17,00 ○       | 7541 € 61,00 ○      |                |
| 596 € 31,00 ○     | 774 € 68,00 ○      | 892 € 283,00 ○ | 4304 € 108,00 ○     | 4919 € 17,00 ○       | 7601 € 25,00 ○      |                |
| 751 € 102,00 ○    | 775 € 126,00 ○     | 893 € 310,00 ○ | 4700 € 108,00 ○     | 6001>6099 € 28,00 ○  | 7611 € 25,00 ○      |                |
| 753 € 96,00 ○     | 777 € 67,00 ○      | 950 € 91,00 ○  | 4710 € 42,00 ○      | 6501 € 90,00 ○       | 7621 € 25,00 ○      |                |
| 754 € 102,00 ○    | 784-785 € 124,00 ○ | 951 € 60,00 ○  | 4711 € 42,00 ○      | 6502 € 56,00 ○       | 7631 € 27,00 ○      |                |



**MODELLI DI AUTO**

Le celle di colore uniforme identificano soluzioni alternative per lo stesso modello di auto. Vedere le caratteristiche delle varie soluzioni a pag. 16 e a pag. 83.

I prezzi di listino al pubblico Iva esclusa sono riportati in calce alla pagina di sinistra. Vedere legenda note in calce alla pagina di destra.

**SOLUZIONE THULE**

**SOLUZIONE JETBAG**
**segue CITROEN**

|   |                                  |                 |      |  |  |       |   |     |       |   |  |  |      |      |      |  |       |   |  |
|---|----------------------------------|-----------------|------|--|--|-------|---|-----|-------|---|--|--|------|------|------|--|-------|---|--|
| RE/RD   | 953                              | 766             |      |  |  | 527   |   |     |       |   |  |  |      |      |      |  |       |   |  |
| oppure  | 420                              | 766             |      |  |  | Incl. |   |     |       |   |  |  |      |      |      |  |       |   |  |
| Saxo, 3/5-p, 96-03  | 754                              | 760 o 860 o 891 | 1046 |  |  | 544   | C |     |       |   |  |  |      |      |      |  |       |   |  |
| Visa, 2/4-p, 80-89  | 951                              | 761             |      |  |  | 527   |   |     |       |   |  |  |      | 6502 |      |  |       |   |  |
| Xantia, 5-p, 93-01 montaggio in portiera                  | 754                              | 761 o 861 o 891 | 1003 |  |  | 544   |   |     |       |   |  |  | 6601 | 6001 |      |  | 6880  | D |  |
| Xantia, 5-p SW 96-01, con canaline metalliche             | 753                              | 760 o 860 o 891 | 3084 |  |  | Incl. |   |     |       |   |  |  |      |      |      |  |       |   |  |
| XM, 5-p, 90-00  | 754                              | 761 o 861 o 891 | 1003 |  |  | 544   |   |     |       |   |  |  | 6601 | 6001 |      |  | 6880  | D |  |
| XM, 5-p SW, 90-00, con barre longitudinali                | 757                              | 761 o 861 o 891 |      |  |  | Incl. |   | 784 | Incl. | J |  |  |      |      | 6501 |  | Incl. |   |  |
| Xsara, 3-p, 98-00, 01-                                    | 754                              | 761 o 861 o 891 | 1056 |  |  | 544   | D |     |       |   |  |  |      |      |      |  |       |   |  |
| Xsara, 5-p, 98-00, 01-                                    | 754                              | 761 o 861 o 891 | 1056 |  |  | 544   | D |     |       |   |  |  | 6601 | 6022 |      |  | 6880  | C |  |
| Xara, 5-p SW 96-06, con canaline metalliche               | 753                              | 760 o 860 o 891 | 3084 |  |  | Incl. |   |     |       |   |  |  |      |      |      |  |       |   |  |
| Xsara Picasso, 5-p MPV, 00-03, 04-08 senza tetto apribile | 754                              | 761 o 861 o 891 | 1184 |  |  | 544   | C |     |       |   |  |  | 6601 | 6020 |      |  | 6880  | D |  |
| Xsara Picasso, 5-p MPV, 00-03, 04- con tetto apribile     | No fit - Montaggio non possibile |                 |      |  |  |       |   |     |       |   |  |  |      |      |      |  |       |   |  |
| ZX, 3-p, 93-98  | 754                              | 761 o 861 o 891 | 1012 |  |  | 544   |   |     |       |   |  |  |      |      |      |  |       |   |  |
| ZX, 5-p, 91-98  | 754                              | 761 o 861 o 891 | 1012 |  |  | 544   |   |     |       |   |  |  |      |      |      |  |       |   |  |
| ZX, 5-p SW, 92-98, con barre longitudinali                | 757                              | 761 o 861 o 891 |      |  |  | Incl. |   | 784 | Incl. | J |  |  |      |      | 6501 |  | Incl. |   |  |

**DACIA**

|  |     |                 |      |  |  |       |   |     |       |   |  |  |  |  |  |  |  |  |  |
|--|-----|-----------------|------|--|--|-------|---|-----|-------|---|--|--|--|--|--|--|--|--|--|
| Duster, 5-p, 10-, con barre longitudinali              | 775 | 761 o 861 o 891 |      |  |  | Incl. |   |     |       |   |  |  |  |  |  |  |  |  |  |
| Logan, 4-p, berlina 04-                                | 754 | 769 o 869 o 892 | 1378 |  |  | 544   | C |     |       |   |  |  |  |  |  |  |  |  |  |
| Logan MCV, 5-p, SW 07-, con barre longitudinali oppure | 775 | 760 o 860 o 891 |      |  |  | Incl. |   |     |       |   |  |  |  |  |  |  |  |  |  |
|  | 757 | 760 o 860 o 891 |      |  |  | Incl. |   |     |       |   |  |  |  |  |  |  |  |  |  |
| Sandero, 5-p, 08-                                      | 754 | 761 o 861 o 891 | 1378 |  |  | 544   |   |     |       |   |  |  |  |  |  |  |  |  |  |
| Sandero Stepway, 5-p, SW 09-, con barre longitudinali  | 757 | 761 o 861 o 891 |      |  |  | Incl. |   | 784 | Incl. | J |  |  |  |  |  |  |  |  |  |

**DAEWOO**

|  |      |                 |      |     |  |       |   |     |       |   |  |  |      |      |  |  |      |       |  |
|--|------|-----------------|------|-----|--|-------|---|-----|-------|---|--|--|------|------|--|--|------|-------|--|
| Espero, 4-p, 95-99                                   | 950  | 761             | 138  |     |  | 544   |   |     |       |   |  |  |      |      |  |  |      |       |  |
| Evanda, 4-p, 03-06                                   | 754  | 769 o 869 o 892 | 1318 |     |  | 544   | D |     |       |   |  |  |      |      |  |  |      |       |  |
| Kalos, 5-p, 03-                                      | 754  | 761 o 861 o 891 | 1303 |     |  | 544   | C |     |       |   |  |  |      |      |  |  |      |       |  |
| Lacetti, 5-p, 04-                                    | 754  | 761 o 861 o 891 | 1338 |     |  | 544   | B |     |       |   |  |  |      |      |  |  |      |       |  |
| Lanos, 3-p, 98-03                                    | 754  | 760 o 860 o 891 | 1107 | 774 |  | 596   |   |     |       |   |  |  |      |      |  |  |      |       |  |
| Lanos, 4-p, 97-03                                    | 754  | 761 o 861 o 891 | 1107 |     |  | 544   |   |     |       |   |  |  | 6601 | 6012 |  |  | 6880 |       |  |
| Lanos, 5-p, 97-                                      | 754  | 761 o 861 o 891 | 1107 |     |  | 544   |   |     |       |   |  |  | 6601 | 6012 |  |  | 6880 |       |  |
| Leganza, 4-p, 97-                                    | 754  | 761 o 861 o 891 | 1107 |     |  | 544   |   |     |       |   |  |  |      |      |  |  |      |       |  |
| Matiz, 5-p, 98-00, 01-05                             | 754  | 761 o 861 o 891 | 1105 |     |  | 544   |   |     |       |   |  |  | 6601 | 6015 |  |  | 6880 | C     |  |
| Matiz, 5-p, 01-05, con barre longitudinali           | 757  | 761 o 861 o 891 |      |     |  | Incl. |   | 784 | Incl. | J |  |  |      |      |  |  |      |       |  |
| Musso, 5-p SUV, 00-                                  | 754  | 762 o 862 o 892 | 1203 |     |  | 544   | C |     |       |   |  |  |      |      |  |  |      |       |  |
| Nexia, 4-p, 95-98, montaggio in punti fissi di serie | 4304 | 760             |      |     |  | Incl. |   |     |       |   |  |  |      |      |  |  | 6503 | Incl. |  |
| Nubira I, 4-p berlina, 97-99                         | 754  | 761 o 861 o 891 | 1107 |     |  | 544   |   |     |       |   |  |  | 6601 | 6012 |  |  | 6880 |       |  |
| Nubira II, 4-p, 00-03                                | 754  | 761 o 861 o 891 | 1107 |     |  | 544   |   |     |       |   |  |  | 6601 | 6012 |  |  | 6880 |       |  |
| Nubira III, 4-p, 04-                                 | 754  | 761 o 861 o 891 | 1338 |     |  | 544   | A |     |       |   |  |  |      |      |  |  |      |       |  |
| Nubira, 5-p SW, 97-03, con barre longitudinali       | 757  | 760 o 860 o 891 |      |     |  | Incl. |   |     |       |   |  |  |      |      |  |  | 6501 | Incl. |  |
| Tacuma, 5-p SW, 00-04, 05-                           | 754  | 762 o 862 o 892 | 1207 |     |  | 544   |   |     |       |   |  |  |      |      |  |  |      |       |  |
| Tacuma, 5-p SW, 00-04, 05-, con barre longitudinali  | 757  | 760 o 860 o 891 |      |     |  | Incl. |   |     |       |   |  |  |      |      |  |  | 6501 | Incl. |  |

**DAIHATSU**

|   |                                  |                 |      |  |     |       |   |  |  |  |  |  |  |  |  |  |  |  |  |
|---|----------------------------------|-----------------|------|--|-----|-------|---|--|--|--|--|--|--|--|--|--|--|--|--|
| Cuore, 5-p, 99-00, 01-02                                    | 754                              | 761 o 861 o 891 | 1162 |  |     | 544   | C |  |  |  |  |  |  |  |  |  |  |  |  |
| Cuore, (mk VI) 5-p, 03-07                                   | 754                              | 761 o 861 o 891 | 1424 |  |     | 544   | C |  |  |  |  |  |  |  |  |  |  |  |  |
| Cuore, (mk VII) 5-p, 07-                                    | No fit - Montaggio non possibile |                 |      |  |     |       |   |  |  |  |  |  |  |  |  |  |  |  |  |
| Feroza, 2/3-p, 90-00  | 951                              | 761             |      |  | 542 | 527   | K |  |  |  |  |  |  |  |  |  |  |  |  |
| Feroza, 3-p, 88-00, con barre longitudinali                 | 757                              | 760 o 860 o 891 |      |  |     | Incl. |   |  |  |  |  |  |  |  |  |  |  |  |  |
| Grand Move, 5-p MPV, 97-02                                  | 950                              | 762             | 2014 |  |     | 544   |   |  |  |  |  |  |  |  |  |  |  |  |  |
| Grand Move, 5-p, 97-02, con canaline metalliche (T-profile) | 419                              | 760             |      |  |     | Incl. |   |  |  |  |  |  |  |  |  |  |  |  |  |
| Materia, 5-p, MPV 07-                                       | 754                              | 762 o 862 o 892 | 1394 |  |     | 544   | B |  |  |  |  |  |  |  |  |  |  |  |  |
| Move, 5-p, 97-02  | 754                              | 761 o 861 o 891 | 1160 |  |     | 544   |   |  |  |  |  |  |  |  |  |  |  |  |  |
| Move, 5-p, 03-06  | 754                              | 761 o 861 o 891 | 1307 |  |     | 544   | A |  |  |  |  |  |  |  |  |  |  |  |  |
| Move 5-p, 97-02, con profili integrati (T-profile)          | 419                              | 760             |      |  |     | Incl. |   |  |  |  |  |  |  |  |  |  |  |  |  |
| Sirion, 5-p, 98-04  | 754                              | 761 o 861 o 891 | 1133 |  |     | 544   |   |  |  |  |  |  |  |  |  |  |  |  |  |
| Sirion, 5-p, 06-  | 754                              | 762             | 1141 |  |     | 544   |   |  |  |  |  |  |  |  |  |  |  |  |  |
| Terios, 5-p, 97-99  | 950                              | 760             | 094  |  |     | 544   |   |  |  |  |  |  |  |  |  |  |  |  |  |
| Terios, 5-p, 97-05, con profili integrati                   | 753                              | 760 o 860 o 891 | 3024 |  |     | Incl. |   |  |  |  |  |  |  |  |  |  |  |  |  |
| Terios, 5-p, 05-  | 754                              | 761 o 861 o 891 | 1395 |  |     | 544   |   |  |  |  |  |  |  |  |  |  |  |  |  |
| Terios, 5-p, 05-, con barre longitudinali                   | 775                              | 769 o 869 o 892 |      |  |     | Incl. |   |  |  |  |  |  |  |  |  |  |  |  |  |

**PREZZI ARTICOLI PRINCIPALI DI QUESTE PAGINE A PARTIRE DAL 01/05/2011 (Eventuali prezzi mancanti a pag. 178)**

|                   |                    |                |                     |                      |                     |                |
|-------------------|--------------------|----------------|---------------------|----------------------|---------------------|----------------|
| 001>299 € 34,00 ○ | 757 € 109,00 ○     | 860 € 88,00 ○  | 952 € 96,00 ○       | 4900-4901 € 108,00 ○ | 6601-6602 € 54,00 ○ | 7651 € 45,00 ○ |
| 369 € 72,00 ○     | 760 € 42,00 ○      | 861 € 88,00 ○  | 953 € 137,00 ○      | 4902-4903 € 108,00 ○ | 6880 € 22,30 ○      | 7691 € 25,00 ○ |
| 420 € 216,00 ○    | 761 € 42,00 ○      | 862 € 88,00 ○  | 1001>1599 € 34,00 ○ | 4910 € 17,00 ○       | 7501 € 57,00 ○      | 8611 € 53,00 ○ |
| 421 € 46,00 ○     | 762 € 42,00 ○      | 863 € 97,00 ○  | 2001>2399 € 34,00 ○ | 4914 € 17,00 ○       | 7511 € 60,00 ○      | 8621 € 53,00 ○ |
| 447 € 79,00 ○     | 763 € 48,00 ○      | 869 € 88,00 ○  | 3001>3099 € 39,00 ○ | 4915 € 17,00 ○       | 7531 € 56,00 ○      | 8691 € 53,00 ○ |
| 544 € 24,00 ○     | 769 € 42,00 ○      | 891 € 256,00 ○ | 4001>4099 € 47,00 ○ | 4917 € 17,00 ○       | 7541 € 61,00 ○      |                |
| 596 € 31,00 ○     | 774 € 68,00 ○      | 892 € 283,00 ○ | 4304 € 108,00 ○     | 4919 € 17,00 ○       | 7601 € 25,00 ○      |                |
| 751 € 102,00 ○    | 775 € 126,00 ○     | 893 € 310,00 ○ | 4700 € 108,00 ○     | 6001>6099 € 28,00 ○  | 7611 € 25,00 ○      |                |
| 753 € 96,00 ○     | 777 € 67,00 ○      | 950 € 91,00 ○  | 4710 € 42,00 ○      | 6501 € 90,00 ○       | 7621 € 25,00 ○      |                |
| 754 € 102,00 ○    | 784-785 € 124,00 ○ | 951 € 60,00 ○  | 4711 € 42,00 ○      | 6502 € 56,00 ○       | 7631 € 27,00 ○      |                |

**MODELLI DI AUTO**

Le celle di colore uniforme identificano soluzioni alternative per lo stesso modello di auto. Vedere le caratteristiche delle varie soluzioni a pag. 16 e a pag. 83.

I prezzi di listino al pubblico Iva esclusa sono riportati in calce alla pagina di sinistra. Vedere legenda note in calce alla pagina di destra.

**SOLUZIONE THULE**

**SOLUZIONE JETBAG**
**segue DAIHATSU**

|                 |     |                 |      |  |     |   |  |  |  |  |  |  |  |  |  |  |  |  |  |
|-----------------|-----|-----------------|------|--|-----|---|--|--|--|--|--|--|--|--|--|--|--|--|--|
| Trevis, 5-p, 06 | 754 | 761 o 861 o 891 | 1433 |  | 544 | D |  |  |  |  |  |  |  |  |  |  |  |  |  |
| YRV, 5-p SW, 00 | 754 | 761 o 861 o 891 | 1220 |  | 544 | C |  |  |  |  |  |  |  |  |  |  |  |  |  |

**DODGE**

|  |            |                                    |              |  |                |   |     |       |   |  |  |  |  |  |  |  |  |  |  |
|--|------------|------------------------------------|--------------|--|----------------|---|-----|-------|---|--|--|--|--|--|--|--|--|--|--|
| Avenger, 4-p, 07   | 754        | 762 o 862 o 892                    | 1539         |  | 544            | C |     |       |   |  |  |  |  |  |  |  |  |  |  |
| Durango, 5-p, 03<br>oppure   | 754<br>950 | 762 o 862 o 892<br>762             | 1528<br>2100 |  | 544<br>544     | D |     |       |   |  |  |  |  |  |  |  |  |  |  |
| Journey, 5-p, SW, con barre longitudinali, 08<br>oppure                      | 775<br>757 | 769 o 869 o 892<br>761 o 861 o 891 |              |  | Incl.<br>Incl. |   | 784 | Incl. | J |  |  |  |  |  |  |  |  |  |  |
| RAM 1500, 2500, 3500, 2/4-p, singola cabina e doppia cabina, 02-09<br>oppure | 754<br>950 | 762 o 862 o 892<br>762             | 1528<br>2100 |  | 544<br>544     | D |     |       |   |  |  |  |  |  |  |  |  |  |  |
| RAM 1500, 2500, 3500, 2/4-p, singola, crew e doppia cabina 09                | 754        | 763 o 863 o 893                    | 1520         |  | 544            | B |     |       |   |  |  |  |  |  |  |  |  |  |  |

**FIAT**

|   |                                  |                                    |              |     |                |        |     |       |   |  |      |      |  |  |  |  |  |  |            |
|---|----------------------------------|------------------------------------|--------------|-----|----------------|--------|-----|-------|---|--|------|------|--|--|--|--|--|--|------------|
| 500, 3-p, senza tetto in vetro, 07  | 754                              | 761 o 861 o 891                    | 1611         | 774 | 596            | C      |     |       |   |  |      |      |  |  |  |  |  |  |            |
| Argenta, 4-p, 81-85   | 951                              | 761                                |              |     | 527            |        |     |       |   |  |      |      |  |  |  |  |  |  | 6502       |
| Bravo, 3-p, 96-02   | 754                              | 761 o 861 o 891                    | 1059         |     | 544            | D      |     |       |   |  | 6601 | 6036 |  |  |  |  |  |  | 6880 C     |
| Brava, 5-p, 96-02   | 754                              | 761 o 861 o 891                    | 1059         |     | 544            | D      |     |       |   |  | 6601 | 6037 |  |  |  |  |  |  | 6880 C     |
| Bravo, 5-p, 07  | 754                              | 769 o 869 o 892                    | 1451         |     | 544            | D      |     |       |   |  |      |      |  |  |  |  |  |  |            |
| Cinquecento, 3-p, 92-97   | 950                              | 760                                | 198          |     | 544            |        |     |       |   |  | 6601 | 6045 |  |  |  |  |  |  | 6880 C     |
| Coupé, 2-p, 94-02   | No fit - Montaggio non possibile |                                    |              |     |                |        |     |       |   |  |      |      |  |  |  |  |  |  |            |
| Croma, 4-p, 87-96   | 754                              | 761 o 861 o 891                    | 1003         |     | 544            |        |     |       |   |  |      |      |  |  |  |  |  |  |            |
| Croma, 5-p, SW, 05, montaggio in punti fissi di serie<br>oppure soluzione con piede più alto              | 753<br>751                       | 761 o 861 o 891<br>761 o 861 o 891 | 3053<br>3053 |     | Incl.<br>Incl. |        |     |       |   |  |      |      |  |  |  |  |  |  |            |
| Croma, 5-p, SW, 05, con barre longitudinali<br>oppure   | 775<br>757                       | 761 o 861 o 891<br>761 o 861 o 891 |              |     | Incl.<br>Incl. |        | 784 | Incl. | J |  |      |      |  |  |  |  |  |  | 6501 Incl. |
| Doblò Malibù, 3/5-p Van, 00-09, con barre longitudinali<br>oppure   | 775<br>757                       | 762 o 862 o 892<br>769 o 869 o 892 |              |     | Incl.          |        | 785 | Incl. | J |  |      |      |  |  |  |  |  |  |            |
| Doblò, 3/4/5-p Van, 00-09 prime due barre<br>aggiunta terza barra   | 753<br>7511                      | 769 o 869 o 892<br>7691 o 8691     | 3021<br>3076 |     | Incl.<br>Incl. |        |     |       |   |  |      |      |  |  |  |  |  |  |            |
| Doblò, 3/4/5-p Van, 00-09, montaggio Rapid System in punti ant. e centrale                                | 754                              | 762 o 862 o 892                    | 1099         |     | 544            | C      |     |       |   |  |      |      |  |  |  |  |  |  |            |
| Doblò, 5-p Van, 00-03, 04, tetto alto   | No fit - Montaggio non possibile |                                    |              |     |                |        |     |       |   |  |      |      |  |  |  |  |  |  |            |
| Ducato, 83-94, con tetto alto   | 420                              | 766                                |              | 422 | Incl.          |        |     |       |   |  |      |      |  |  |  |  |  |  |            |
| Doblò Maxi, 08-09, prime due barre<br>aggiunta terza barra  | 753<br>7511                      | 769 o 869 o 892<br>7691 o 8691     | 3021<br>3076 |     | Incl.<br>Incl. |        |     |       |   |  |      |      |  |  |  |  |  |  |            |
| Doblò, 3/4/5-p, 10, prime due barre<br>aggiunta terza barra   | 753<br>7511                      | 762 o 862 o 892<br>7621 o 8621     | 3088<br>3088 |     | Incl.<br>Incl. |        |     |       |   |  |      |      |  |  |  |  |  |  |            |
| Doblò, 3/4/5-p, 10, con barre longitudinali   | 775                              | 763 o 863 o 893                    |              |     | Incl.          |        |     |       |   |  |      |      |  |  |  |  |  |  |            |
| Ducato 3/4/5-p, furgone 95-01, 02-06<br>oppure soluzione con piede più alto                               | 753<br>751                       | 393<br>393                         | 3054<br>3054 |     | Incl.<br>Incl. | #<br># |     |       |   |  |      |      |  |  |  |  |  |  |            |
| Ducato, 2-p Chassi, 96-06 montaggio su cabina   | 9501                             | 7661                               | 2095         |     | 544            | L      |     |       |   |  |      |      |  |  |  |  |  |  |            |
| Ducato, 4-p Chassi, 96-06 montaggio su porte cabina   | 950                              | 766                                | 2095         |     | 544            |        |     |       |   |  |      |      |  |  |  |  |  |  |            |
| Ducato, 06, furgone tetto alto e tetto normale  | 751                              | 763 o 863 o 893                    | 3031         |     | Incl.          | #      |     |       |   |  |      |      |  |  |  |  |  |  |            |
| Ducato, 2-p, Chassi, 06   | 7541                             | 3941                               | 1439         |     | 544            | A,L,#  |     |       |   |  |      |      |  |  |  |  |  |  |            |
| Ducato, 4-p, Doppia cabina, 06  | 754                              | 394                                | 1439         |     | 544            | D,#    |     |       |   |  |      |      |  |  |  |  |  |  |            |
| Duna, 4-p, 89-95  | 950                              | 761                                | 016          |     | 544            |        |     |       |   |  | 6601 | 6013 |  |  |  |  |  |  | 6880       |
| Duna, 5-p SW, 89-95   | 950                              | 761                                | 016          |     | 544            |        |     |       |   |  |      |      |  |  |  |  |  |  |            |
| Fiorino, 3-p furgone, 89-07 senza botola<br>oppure ad esaurimento scorte                                  | 753<br>960                       | 761 o 861 o 891<br>769             | 3032<br>2127 |     | Incl.<br>544   |        |     |       |   |  |      |      |  |  |  |  |  |  |            |
| Fiorino, 3-4-5-p, furgone, 08, montaggio in punti anteriore e posteriore<br>aggiunta terza barra centrale | 751<br>7531                      | 769 o 869 o 892<br>7691 o 8691     | 3070<br>3070 |     | Incl.<br>Incl. | #<br># |     |       |   |  |      |      |  |  |  |  |  |  |            |
| Fiorino, 3-4-5-p, furgone, 08, con barre longitudinali  | 775                              | 762 o 862 o 892                    |              |     | Incl.          | #      |     |       |   |  |      |      |  |  |  |  |  |  |            |
| Fiorino Qubo, 5-p, MPV, 08, montaggio in punti anteriore e posteriore<br>aggiunta terza barra centrale    | 751<br>7531                      | 769 o 869 o 892<br>7691 o 8691     | 3070<br>3070 |     | Incl.<br>Incl. |        |     |       |   |  |      |      |  |  |  |  |  |  |            |
| Fiorino Qubo, 5-p, MPV, 08, con barre longitudinali tonde<br>oppure                                       | 775<br>757                       | 762 o 862 o 892<br>762 o 862 o 892 |              |     | Incl.<br>Incl. |        |     |       |   |  |      |      |  |  |  |  |  |  |            |
| Grande Punto, 3/5p 05   | 754                              | 761 o 861 o 891                    | 1598         |     | 544            |        |     |       |   |  |      |      |  |  |  |  |  |  |            |
| Idea, 5-p, 03, con barre longitudinali  | 757                              | 761 o 861 o 891                    |              |     | Incl.          |        | 784 | Incl. | J |  |      |      |  |  |  |  |  |  |            |
| Idea, 5-p, 03, Montaggio in punti fissi di serie<br>oppure soluzione con piede più alto                   | 753<br>751                       | 761 o 861 o 891<br>760 o 860 o 891 | 3004<br>3004 |     | Incl.<br>Incl. |        |     |       |   |  |      |      |  |  |  |  |  |  |            |
| Marea, 4-p, 96-02   | 754                              | 761 o 861 o 891                    | 1059         |     | 544            | D      |     |       |   |  | 6601 | 6037 |  |  |  |  |  |  | 6880 D     |
| Marea, 5-p SW, 96-03, con barre longitudinali<br>oppure   | 775<br>757                       | 760 o 860 o 891<br>760 o 860 o 891 |              |     | Incl.<br>Incl. |        |     |       |   |  |      |      |  |  |  |  |  |  | 6501 Incl. |
| Multipla, 5-p MPV, 99-01, 02-04, 05, montaggio in portiera  | 754                              | 763 o 863 o 893                    | 1130         |     | 544            | D      |     |       |   |  |      |      |  |  |  |  |  |  |            |
| Palio, 5-p SW, 97-00, con barre longitudinali   | 757                              | 760 o 860 o 891                    |              |     | Incl.          |        |     |       |   |  |      |      |  |  |  |  |  |  | 6501 Incl. |
| Panda, 3-p, 83-02   | 950                              | 761                                |              | 023 | 544            |        |     |       |   |  | 6601 | 6014 |  |  |  |  |  |  | 6880       |
| Panda 4x4, 3-p, 83-02 con barre longitudinali   | 757                              | 761 o 861 o 891                    |              |     | Incl.          |        | 784 | Incl. | J |  |      |      |  |  |  |  |  |  |            |
| Panda, 5-p, 03  | 754                              | 761 o 861 o 891                    | 1099         |     | 544            | C,H    |     |       |   |  |      |      |  |  |  |  |  |  |            |

**LEGENDA SIMBOLI**


Piedi per barre portatutto



Barre portatutto In acciaio o alluminio.



Kit portatutto



SRA/Adattatori per auto con tetti corti. Sempre obbligatorio se presente.



Completo speciale in confezione unica



Serrature opzionali o incluse



Informazioni importanti riguardanti il sistema di portaggio

**Legenda Note!**

**A=** Max 30 kg. **B=** Max 40 kg. **C=** Max 50 kg. **D=** Max 60 kg. **E=** Max 65 kg. **H=** L'interasse tra le due barre non consente il montaggio di nessun box da tetto **I=** Il corto interasse tra le due barre consente il montaggio solo di un box modello Ocean. **J=** La serratura è rappresentata dall'utilizzo di una chiave a brugola speciale Thule. **K=** È necessario forare il tetto. **L=** È possibile montare una sola barra. **#=** Consultare anche da pag. 116 le applicazioni Thule Professional per soluzioni "Heavy-Duty"









**MODELLI DI AUTO**

Le celle di colore uniforme identificano soluzioni alternative per lo stesso modello di auto. Vedere le caratteristiche delle varie soluzioni a pag. 16 e a pag. 83.

I prezzi di listino al pubblico Iva esclusa sono riportati in calce alla pagina di sinistra. Vedere legenda note in calce alla pagina di destra.

**SOLUZIONE THULE**
**SOLUZIONE JETBAG**

**segue HYUNDAI**

|   |      |                 |      |     |  |       |   |     |       |   |  |  |  |  |      |      |       |      |   |
|---|------|-----------------|------|-----|--|-------|---|-----|-------|---|--|--|--|--|------|------|-------|------|---|
| i10, 5-p, 08  | 754  | 761 o 861 o 891 | 1471 |     |  | 544   | C |     |       |   |  |  |  |  |      |      |       |      |   |
| i20, 5-p, 09  | 754  | 761 o 861 o 891 | 1514 |     |  | 544   | B |     |       |   |  |  |  |  |      |      |       |      |   |
| i20, 3-p, 09  | 754  | 761 o 861 o 891 | 1514 | 774 |  | 596   | B |     |       |   |  |  |  |  |      |      |       |      |   |
| i30, 5-p, 07  | 753  | 761 o 861 o 891 | 3061 |     |  | Incl. |   |     |       |   |  |  |  |  |      |      |       |      |   |
| i30 CW, 5-p SW, 08, senza barre longitudinali                 | 754  | 769 o 869 o 892 | 1478 |     |  | 544   | C |     |       |   |  |  |  |  |      |      |       |      |   |
| i30, SW, 5-p, 08 con barre longitudinali                      | 775  | 760 o 860 o 891 |      |     |  | Incl. |   |     |       |   |  |  |  |  |      |      |       |      |   |
| oppure  | 757  | 760 o 860 o 891 |      |     |  | Incl. |   |     |       |   |  |  |  |  |      |      |       |      |   |
| i40, 4-p, 10  | 754  | 762 o 862 o 892 | 1577 |     |  | 544   |   |     |       |   |  |  |  |  |      |      |       |      |   |
| i45, 4-p, 10  | 754  | 762 o 862 o 892 | 1577 |     |  | 544   |   |     |       |   |  |  |  |  |      |      |       |      |   |
| iX20, 5-p, 10   | 754  | 769 o 869 o 892 | 1584 |     |  | 544   |   |     |       |   |  |  |  |  |      |      |       |      |   |
| iX 35, 5-p SUV, 10, con profili integrati                     | 753  | 761 o 861 o 891 | 4009 |     |  | Incl. |   |     |       |   |  |  |  |  |      |      |       |      |   |
| iX 35, 5-p SUV, 10, con barre longitudinali                   | 757  | 761 o 861 o 891 |      |     |  | Incl. |   | 784 | Incl. | J |  |  |  |  |      |      |       |      |   |
| iX 35, 5-p SUV, 10, senza barre e senza profili               | 754  | 762 o 862 o 892 | 1601 |     |  | 544   | C |     |       |   |  |  |  |  |      |      |       |      |   |
| iX 55, 5-p SUV, 08, con barre longitudinali                   | 775  | 769 o 869 o 892 |      |     |  | Incl. | C |     |       |   |  |  |  |  |      |      |       |      |   |
| Lantra, 4/5-p, 96-99  | 754  | 761 o 861 o 891 | 1031 |     |  | 544   |   |     |       |   |  |  |  |  |      |      |       |      |   |
| Lantra, 4/5-p, 00-02, 03-06                                   | 754  | 761 o 861 o 891 | 1221 |     |  | 544   | C |     |       |   |  |  |  |  |      |      |       |      |   |
| Lantra, 5-p SW, 96-99, con barre longitudinali                | 757  | 760 o 860 o 891 |      |     |  | Incl. |   |     |       |   |  |  |  |  | 6501 |      | Incl. |      |   |
| Lantra, 5-p SW, 96-99   | 754  | 761 o 861 o 891 | 1031 |     |  | 544   |   |     |       |   |  |  |  |  |      |      |       |      |   |
| Lantra, 5-p SW, 00-02, 03                                     | 950  | 761             | 101  |     |  | 544   |   |     |       |   |  |  |  |  |      |      |       |      |   |
| Matrix, 5-p MPV, 01   | 754  | 762 o 862 o 892 | 1255 |     |  | 544   |   |     |       |   |  |  |  |  |      |      |       |      |   |
| Matrix, 5-p MPV, 01, con barre longitudinali                  | 757  | 760 o 860 o 891 |      |     |  | Incl. |   |     |       |   |  |  |  |  | 6501 |      | Incl. |      |   |
| Pony, 3-p, 91-94  | 950  | 760             | 137  |     |  | 544   |   |     |       |   |  |  |  |  |      |      |       |      |   |
| Pony, 3-p, 95-99  | 754  | 760 o 860 o 891 | 1047 | 774 |  | 596   | C |     |       |   |  |  |  |  |      |      |       |      |   |
| Pony, 4-p, 90-93  | 950  | 760             | 137  |     |  | 544   |   |     |       |   |  |  |  |  |      |      |       |      |   |
| Pony, 4-p, 94-99  | 754  | 760 o 860 o 891 | 1047 |     |  | 544   |   |     |       |   |  |  |  |  | 6601 | 6031 |       | 6880 | D |
| Pony, 5-p, 95-99  | 754  | 760 o 860 o 891 | 1047 |     |  | 544   |   |     |       |   |  |  |  |  | 6601 | 6031 |       | 6880 | D |
| S-coupè, 2-p, 91-96   | 950  | 760             | 137  | 477 |  | 596   |   |     |       |   |  |  |  |  |      |      |       |      |   |
| Santa Fé, 5-p, 00-05  | 754  | 769 o 869 o 892 | 1215 |     |  | 544   |   |     |       |   |  |  |  |  |      |      |       |      |   |
| Santa Fé, 5-p, 00-05, con barre longitudinali                 | 775  | 761 o 861 o 891 |      |     |  | Incl. |   |     |       |   |  |  |  |  |      |      |       |      |   |
| oppure  | 757  | 761 o 861 o 891 |      |     |  | Incl. |   | 784 | Incl. | J |  |  |  |  | 6501 |      | Incl. |      |   |
| Santa Fé, 5-p, 06, con profili integrati                      | 753  | 760 o 860 o 891 | 3024 |     |  | Incl. |   |     |       |   |  |  |  |  |      |      |       |      |   |
| oppure soluzione con piede più alto                           | 751  | 760 o 860 o 891 | 3024 |     |  | Incl. |   |     |       |   |  |  |  |  |      |      |       |      |   |
| Santa Fé, 5-p, 09, con barre longitudinali                    | 757  | 761 o 861 o 891 |      |     |  | Incl. |   |     |       |   |  |  |  |  | 6501 |      | Incl. |      |   |
| Santa Fé, 5-p, 10, senza barre e senza profili                | 754  | 762 o 862 o 892 | 1603 |     |  | 544   | C |     |       |   |  |  |  |  |      |      |       |      |   |
| Sonata (Sonica), 4-p, 94-97                                   | 754  | 762 o 862 o 892 | 1037 |     |  | 544   |   |     |       |   |  |  |  |  |      |      |       |      |   |
| Sonata (Sonica), 4-p, 98-00, 01-03, 04                        | 754  | 762 o 862 o 892 | 1114 |     |  | 544   |   |     |       |   |  |  |  |  |      |      |       |      |   |
| Sonata (Sonica), 4-p berlina, 05                              | 754  | 761 o 861 o 891 | 1388 |     |  | 544   | D |     |       |   |  |  |  |  |      |      |       |      |   |
| Starex, 4-p MPV, 97, con barre longitudinali                  | 757  | 760 o 860 o 891 |      |     |  | Incl. |   |     |       |   |  |  |  |  | 6501 |      | Incl. |      |   |
| Starex, 4/5-p, 98   | 960  | 761             | 2126 |     |  | 544   | K |     |       |   |  |  |  |  |      |      |       |      |   |
| Terracan, 5-p, 01-03, 04, con canaline metalliche (T-profile) | 753  | 769 o 869 o 892 | 3040 |     |  | Incl. |   |     |       |   |  |  |  |  |      |      |       |      |   |
| oppure  | 4700 | 762 o 862       | 4711 |     |  | 544   |   |     |       |   |  |  |  |  |      |      |       |      |   |
| Terracan, 5-p, 01-03, 04, con barre longitudinali             | 775  | 769 o 869 o 892 |      |     |  | Incl. |   |     |       |   |  |  |  |  |      |      |       |      |   |
| oppure  | 757  | 769 o 869 o 892 |      |     |  | Incl. |   | 785 | Incl. | J |  |  |  |  | 6501 |      | Incl. |      |   |
| Tiburón, 2-p Coupé, 97-00                                     | 754  | 761 o 861 o 891 | 1060 | 774 |  | 596   | E |     |       |   |  |  |  |  |      |      |       |      |   |
| Trajét, 5-p SW, 00  | 754  | 762 o 862 o 892 | 1202 |     |  | 544   |   |     |       |   |  |  |  |  |      |      |       |      |   |
| Trajét, 5-p MPV, 00, con barre longitudinali                  | 757  | 761 o 861 o 891 |      |     |  | Incl. |   | 784 | Incl. | J |  |  |  |  | 6501 |      | Incl. |      |   |
| Tucson, 5-p SUV, 04   | 754  | 762 o 862 o 892 | 1361 |     |  | 544   |   |     |       |   |  |  |  |  |      |      |       |      |   |
| Tucson, 5-p SUV, 04, con barre longitudinali                  | 757  | 761 o 861 o 891 |      |     |  | Incl. |   | 784 | Incl. | J |  |  |  |  |      |      |       |      |   |
| Verna, 3-p, 00-02, 03-05                                      | 754  | 761 o 861 o 891 | 1186 | 774 |  | 596   | C |     |       |   |  |  |  |  |      |      |       |      |   |
| Verna, 4/5-p, 00-02, 03-05                                    | 754  | 761 o 861 o 891 | 1186 |     |  | 544   |   |     |       |   |  |  |  |  |      |      |       |      |   |
| Verna, 4-p, berlina, 06                                       | 754  | 761 o 861 o 891 | 1412 |     |  | 544   | C |     |       |   |  |  |  |  |      |      |       |      |   |
| XG, 4-p, 99-01, 02-03   | 754  | 762 o 862 o 892 | 1122 |     |  | 544   | E |     |       |   |  |  |  |  |      |      |       |      |   |

**INFINITI**

|  |     |                 |  |  |  |       |  |     |       |   |  |  |  |  |  |  |  |  |  |
|--|-----|-----------------|--|--|--|-------|--|-----|-------|---|--|--|--|--|--|--|--|--|--|
| EX37, 5-p SUV, 08, con barre longitudinali | 775 | 761 o 861 o 891 |  |  |  | Incl. |  |     |       |   |  |  |  |  |  |  |  |  |  |
| oppure                                     | 757 | 761 o 861 o 891 |  |  |  | Incl. |  | 784 | Incl. | J |  |  |  |  |  |  |  |  |  |
| FX, 5-p, SUV, 02, con barre longitudinali  | 775 | 769 o 869 o 892 |  |  |  | Incl. |  |     |       |   |  |  |  |  |  |  |  |  |  |

**ISUZU**

|   |     |                 |      |     |  |       |   |  |  |  |  |  |  |  |  |  |  |  |  |
|---|-----|-----------------|------|-----|--|-------|---|--|--|--|--|--|--|--|--|--|--|--|--|
| D-Max Rodeo, 2-p singola cabina, 02         | 754 | 769 o 869 o 892 | 1494 |     |  | 544   | C |  |  |  |  |  |  |  |  |  |  |  |  |
| D-Max Rodeo, 4-p doppia cabina, 02          | 754 | 769 o 869 o 892 | 1461 |     |  | 544   | D |  |  |  |  |  |  |  |  |  |  |  |  |
| Trooper, 3-p, 93-04                         | 754 | 762 o 862 o 892 | 1091 | 774 |  | 596   |   |  |  |  |  |  |  |  |  |  |  |  |  |
| Trooper, 5-p, 93-04                         | 754 | 762 o 862 o 892 | 1091 |     |  | 544   |   |  |  |  |  |  |  |  |  |  |  |  |  |
| Trooper, 3/5-p, 99, con barre longitudinali | 757 | 762 o 862 o 892 |      |     |  | Incl. |   |  |  |  |  |  |  |  |  |  |  |  |  |

**PREZZI ARTICOLI PRINCIPALI DI QUESTE PAGINE A PARTIRE DAL 01/05/2011 (Eventuali prezzi mancanti a pag. 178)**

|         |            |         |            |     |            |           |            |           |            |           |           |      |           |
|---------|------------|---------|------------|-----|------------|-----------|------------|-----------|------------|-----------|-----------|------|-----------|
| 001>299 | € 34,00 ○  | 757     | € 109,00 ○ | 860 | € 88,00 ○  | 952       | € 96,00 ○  | 4900-4901 | € 108,00 ○ | 6601-6602 | € 54,00 ○ | 7651 | € 45,00 ○ |
| 369     | € 72,00 ○  | 760     | € 42,00 ○  | 861 | € 88,00 ○  | 953       | € 137,00 ○ | 4902-4903 | € 108,00 ○ | 6880      | € 22,30 ○ | 7691 | € 25,00 ○ |
| 420     | € 216,00 ○ | 761     | € 42,00 ○  | 862 | € 88,00 ○  | 1001>1599 | € 34,00 ○  | 4910      | € 17,00 ○  | 7501      | € 57,00 ○ | 8611 | € 53,00 ○ |
| 421     | € 46,00 ○  | 762     | € 42,00 ○  | 863 | € 97,00 ○  | 2001>2399 | € 34,00 ○  | 4914      | € 17,00 ○  | 7511      | € 60,00 ○ | 8621 | € 53,00 ○ |
| 447     | € 79,00 ○  | 763     | € 48,00 ○  | 869 | € 88,00 ○  | 3001>3099 | € 39,00 ○  | 4915      | € 17,00 ○  | 7531      | € 56,00 ○ | 8691 | € 53,00 ○ |
| 544     | € 24,00 ○  | 769     | € 42,00 ○  | 891 | € 256,00 ○ | 4001>4099 | € 47,00 ○  | 4917      | € 17,00 ○  | 7541      | € 61,00 ○ |      |           |
| 596     | € 31,00 ○  | 774     | € 68,00 ○  | 892 | € 283,00 ○ | 4304      | € 108,00 ○ | 4919      | € 17,00 ○  | 7601      | € 25,00 ○ |      |           |
| 751     | € 102,00 ○ | 775     | € 126,00 ○ | 893 | € 310,00 ○ | 4700      | € 108,00 ○ | 6001>6099 | € 28,00 ○  | 7611      | € 25,00 ○ |      |           |
| 753     | € 96,00 ○  | 777     | € 67,00 ○  | 950 | € 91,00 ○  | 4710      | € 42,00 ○  | 6501      | € 90,00 ○  | 7621      | € 25,00 ○ |      |           |
| 754     | € 102,00 ○ | 784-785 | € 124,00 ○ | 951 | € 60,00 ○  | 4711      | € 42,00 ○  | 6502      | € 56,00 ○  | 7631      | € 27,00 ○ |      |           |

**MODELLI DI AUTO**

Le celle di colore uniforme identificano soluzioni alternative per lo stesso modello di auto. Vedere le caratteristiche delle varie soluzioni a pag. 16 e a pag. 83.

I prezzi di listino al pubblico Iva esclusa sono riportati in calce alla pagina di sinistra. Vedere legenda note in calce alla pagina di destra.

**SOLUZIONE THULE**

|  |  |  |  |  |  |  |  |  |  |  |  |  |  |  |  |  |
|--|--|--|--|--|--|--|--|--|--|--|--|--|--|--|--|--|
|  |  |  |  |  |  |  |  |  |  |  |  |  |  |  |  |  |
|--|--|--|--|--|--|--|--|--|--|--|--|--|--|--|--|--|

**SOLUZIONE JETBAG**
**IVECO**

|  |     |                 |  |      |     |       |   |  |  |  |  |  |  |  |  |  |
|--|-----|-----------------|--|------|-----|-------|---|--|--|--|--|--|--|--|--|--|
| Daily furgone, 76-99                             | 952 | 765             |  |      |     | 527   |   |  |  |  |  |  |  |  |  |  |
| Daily, 2-p Chassi, 00- montaggio su cabina       | 950 | 766             |  | 2096 |     | 544   | H |  |  |  |  |  |  |  |  |  |
| Daily, 4-p Chassi, 00- montaggio su porte cabina | 950 | 766             |  | 2096 |     | 544   |   |  |  |  |  |  |  |  |  |  |
| Daily furgone, 99- tetto basso                   | 751 | 762 o 862 o 892 |  | 3054 |     | Incl. | # |  |  |  |  |  |  |  |  |  |
| Daily furgone, 99- tetto alto                    | 753 | 762 o 862 o 892 |  | 3054 |     | Incl. | # |  |  |  |  |  |  |  |  |  |
| Daily, 99-, con tetto extra alto con grondine    | 420 | 766             |  |      | 423 | Incl. |   |  |  |  |  |  |  |  |  |  |

**JAGUAR**

|   |     |                 |      |  |  |       |  |     |       |   |  |  |  |  |  |  |
|---|-----|-----------------|------|--|--|-------|--|-----|-------|---|--|--|--|--|--|--|
| S-Type, 4-p, 99-03, 04-                             | 754 | 761 o 861 o 891 | 1171 |  |  | 544   |  |     |       |   |  |  |  |  |  |  |
| XF, 4-p, berlina, 08-                               | 754 | 762 o 862 o 892 | 1527 |  |  | 544   |  |     |       |   |  |  |  |  |  |  |
| X-type, 4-p, 01-                                    | 754 | 761 o 861 o 891 | 1229 |  |  | 544   |  |     |       |   |  |  |  |  |  |  |
| X-type, 5-p SW, 03-, con barre longitudinali oppure | 775 | 761 o 861 o 891 |      |  |  | Incl. |  | 784 | Incl. | J |  |  |  |  |  |  |
| XJ-Serie, 4-p, 02-                                  | 754 | 762 o 862 o 892 | 1263 |  |  | 544   |  |     |       |   |  |  |  |  |  |  |
| XJ6/XJ12, 4-p, 80-02                                | 951 | 761             |      |  |  | 527   |  |     |       |   |  |  |  |  |  |  |
| XJS, 84-96  | 951 | 761             |      |  |  | 527   |  |     |       |   |  |  |  |  |  |  |

**JEEP**

|  |      |                                  |      |  |  |       |   |     |       |   |  |  |  |      |       |  |
|--|------|----------------------------------|------|--|--|-------|---|-----|-------|---|--|--|--|------|-------|--|
| Cherokee, 80-98  | 951  | 763                              |      |  |  | 527   |   |     |       |   |  |  |  |      |       |  |
| Cherokee Renegade, 5-p, 05-, con barre longitudinali   | 775  | 761 o 861 o 891                  |      |  |  | Incl. |   |     |       |   |  |  |  |      |       |  |
| Cherokee Wagoneer, 5-p, 91-98, con canaline metalliche (T-profile)                           | 416  | 762                              |      |  |  | Incl. |   |     |       |   |  |  |  |      |       |  |
| Cherokee, 5-p, 85-90, con canaline metalliche (T-profile)                                    | 4700 | 761 o 861                        | 4710 |  |  | 544   |   |     |       |   |  |  |  |      |       |  |
| Cherokee, 5-p, 99- con canaline metalliche (T-profile)                                       | 416  | 762                              |      |  |  | Incl. |   |     |       |   |  |  |  |      |       |  |
| Cherokee, 5-p, 02-08, con barre longitudinali  | 757  | 761 o 861 o 891                  |      |  |  | Incl. |   | 784 | Incl. | J |  |  |  |      |       |  |
| Cherokee, 5-p, 08-, con barre longitudinali  | 775  | 762 o 862 o 892                  |      |  |  | Incl. |   |     |       |   |  |  |  |      |       |  |
| Commander, 5-p, 06-, con canaline metalliche (T-profile) oppure soluzione con piede più alto | 753  | 762 o 862 o 892                  | 3040 |  |  | Incl. |   |     |       |   |  |  |  |      |       |  |
|  | 751  | 762 o 862 o 892                  | 3040 |  |  | Incl. |   |     |       |   |  |  |  |      |       |  |
| Compass, 5-p, 07-  | 753  | 761 o 861 o 891                  | 3067 |  |  | Incl. |   |     |       |   |  |  |  |      |       |  |
| Grand Cherokee, 5-p, 92-95, 96-98  | 754  | 762 o 862 o 892                  | 1101 |  |  | 544   |   |     |       |   |  |  |  |      |       |  |
| Grand Cherokee, 5-p, 92-95, 96-98, con guide longitudinali                                   | 416  | 762                              |      |  |  | Incl. |   |     |       |   |  |  |  |      |       |  |
| Grand Cherokee, 5-p, 92-95, 96-98, con barre longitudinali oppure                            | 775  | 761 o 861 o 891                  |      |  |  | Incl. |   | 784 | Incl. | J |  |  |  | 6501 | Incl. |  |
|  | 757  | 761 o 861 o 891                  |      |  |  | Incl. |   |     |       |   |  |  |  |      |       |  |
| Grand Cherokee, 5-p, 99-01, con barre longitudinali  | 775  | 761 o 861 o 891                  |      |  |  | Incl. |   |     |       |   |  |  |  |      |       |  |
| Grand Cherokee, 5-p, 99-01 senza barre longitudinali   |      | No fit - Montaggio non possibile |      |  |  |       |   |     |       |   |  |  |  |      |       |  |
| Grand Cherokee, 5-p, 02-10, con barre longitudinali oppure                                   | 775  | 769 o 869 o 892                  |      |  |  | Incl. |   | 785 | Incl. | J |  |  |  | 6501 | Incl. |  |
|  | 757  | 769 o 869 o 892                  |      |  |  | Incl. |   |     |       |   |  |  |  |      |       |  |
| Grand Cherokee, 5-p, 11-, con profili integrati  | 753  | 762 o 862 o 892                  | 4019 |  |  | Incl. | C |     |       |   |  |  |  |      |       |  |
| Grand Wagoneer 5-p, 93-98, con guide longitudinali   | 416  | 762                              |      |  |  | Incl. |   |     |       |   |  |  |  |      |       |  |
| Patriot SUV, 5-p, 06-, con barre longitudinali oppure  | 775  | 761 o 861 o 891                  |      |  |  | Incl. |   | 784 | Incl. | J |  |  |  |      |       |  |
|  | 757  | 761 o 861 o 891                  |      |  |  | Incl. |   |     |       |   |  |  |  |      |       |  |
| Wrangler, 2-p, 86-   | 951  | 763                              |      |  |  | 527   | H |     |       |   |  |  |  |      |       |  |

**KIA**

|   |      |                 |      |  |  |       |   |     |       |   |  |  |  |      |       |  |
|---|------|-----------------|------|--|--|-------|---|-----|-------|---|--|--|--|------|-------|--|
| Carens, 5-p, 00-01  | 754  | 761 o 861 o 891 | 1201 |  |  | 544   | C |     |       |   |  |  |  |      |       |  |
| Carens, 5-p, 02-06  | 754  | 761 o 861 o 891 | 1291 |  |  | 544   | C |     |       |   |  |  |  |      |       |  |
| Carens, 5-p, 02-06, con barre longitudinali                             | 757  | 760 o 860 o 891 |      |  |  | Incl. |   |     |       |   |  |  |  |      |       |  |
| Carens, 5-p, MPV, 07-, con profili integrati                            | 753  | 760 o 860 o 891 | 4004 |  |  | Incl. |   |     |       |   |  |  |  |      |       |  |
| Carnival, 4-p MPV, 98-01, senza barre longitudinali                     | 950  | 762             | 268  |  |  | 544   |   |     |       |   |  |  |  |      |       |  |
| Carnival, 4/5-p MPV, 98-01, con barre longitudinali                     | 757  | 761 o 861 o 891 |      |  |  | Incl. |   | 784 | Incl. | J |  |  |  | 6501 | Incl. |  |
| Carnival II, 5-p MPV, 02-05, con canaline metalliche (T-profile) oppure | 753  | 761 o 861 o 891 | 3057 |  |  | Incl. |   |     |       |   |  |  |  |      |       |  |
|   | 4700 | 762 o 861       | 4710 |  |  | 544   |   |     |       |   |  |  |  |      |       |  |
| Carnival II, 5-p MPV, 02-05, con barre longitudinali oppure             | 775  | 761 o 861 o 891 |      |  |  | Incl. |   | 784 | Incl. | J |  |  |  | 6501 | Incl. |  |
|   | 757  | 761 o 861 o 891 |      |  |  | Incl. |   |     |       |   |  |  |  |      |       |  |
| Carnival III, 5-p, MPV, 06-, con barre longitudinali oppure             | 775  | 761 o 861 o 891 |      |  |  | Incl. |   | 784 | Incl. | J |  |  |  |      |       |  |
|   | 757  | 761 o 861 o 891 |      |  |  | Incl. |   |     |       |   |  |  |  |      |       |  |
| Cee'd, 3-p, 07- montaggio in punti fissi di serie                       | 753  | 761 o 861 o 891 | 3061 |  |  | Incl. |   |     |       |   |  |  |  |      |       |  |
| Cee'd, 5-p, 07- montaggio in punti fissi di serie                       | 753  | 760 o 860 o 891 | 3061 |  |  | Incl. |   |     |       |   |  |  |  |      |       |  |
| Cee'd, 5-p SW, 07-, con barre longitudinali oppure                      | 775  | 761 o 861 o 891 |      |  |  | Incl. |   | 784 | Incl. | J |  |  |  |      |       |  |
|   | 757  | 761 o 861 o 891 |      |  |  | Incl. |   |     |       |   |  |  |  |      |       |  |
| Cerato 4-p berlina, 04- (non importata in Italia)                       | 754  | 761 o 861 o 891 | 1368 |  |  | 544   | D |     |       |   |  |  |  |      |       |  |
| Cerato 5-p, 04-   | 754  | 761 o 861 o 891 | 1379 |  |  | 544   | D |     |       |   |  |  |  |      |       |  |
| Grace Van, 98-04 oppure   | 953  | 765             |      |  |  | 527   |   |     |       |   |  |  |  |      |       |  |
|   | 420  | 765             |      |  |  | Incl. |   |     |       |   |  |  |  |      |       |  |
| Grand Carnival, 5-p 06-, con barre longitudinali oppure                 | 775  | 761 o 861 o 891 |      |  |  | Incl. |   | 784 | Incl. | J |  |  |  |      |       |  |
|   | 757  | 761 o 861 o 891 |      |  |  | Incl. |   |     |       |   |  |  |  |      |       |  |
| Magentis, 4-p, 01-02, 03-05   | 754  | 762 o 862 o 892 | 1240 |  |  | 544   |   |     |       |   |  |  |  |      |       |  |

**LEGENDA SIMBOLI**


Piedi per barre portatutto



Barre portatutto in acciaio o alluminio.



Kit portatutto



SRA/Adattatori per auto con tetti corti. Sempre obbligatorio se presente.



Completo speciale in confezione unica



Serrature opzionali o incluse



Informazioni importanti riguardanti il sistema di portaggio

**Legenda Note!**

**A=** Max 30 kg. **B=** Max 40 kg. **C=** Max 50 kg. **D=** Max 60 kg. **E=** Max 65 kg. **H=** L'interasse tra le due barre non consente il montaggio di nessun box da tetto **I=** Il corto interasse tra le due barre consente il montaggio solo di un box modello Ocean. **J=** La serratura è rappresentata dall'utilizzo di una chiave a brugola speciale Thule. **K=** È necessario forare il tetto. **L=** È possibile montare una sola barra. **#=** Consultare anche da pag. 116 le applicazioni Thule Professional per soluzioni "Heavy-Duty"

**MODELLI DI AUTO**

Le celle di colore uniforme identificano soluzioni alternative per lo stesso modello di auto. Vedere le caratteristiche delle varie soluzioni a pag. 16 e a pag. 83.

I prezzi di listino al pubblico Iva esclusa sono riportati in calce alla pagina di sinistra. Vedere legenda note in calce alla pagina di destra.

**SOLUZIONE THULE**

**SOLUZIONE JETBAG**
**segue KIA**

|   |                                  |                 |      |     |       |   |  |  |  |     |       |   |  |  |  |  |      |       |
|---|----------------------------------|-----------------|------|-----|-------|---|--|--|--|-----|-------|---|--|--|--|--|------|-------|
| Opirus, 4-p, 03   | 754                              | 762 o 862 o 892 | 1321 |     | 544   | D |  |  |  |     |       |   |  |  |  |  |      |       |
| Picanto, 5-p, 04  | 754                              | 761 o 861 o 891 | 1344 |     | 544   | D |  |  |  |     |       |   |  |  |  |  |      |       |
| Pregio, 96-00, 01-02, 03                                      | 950                              | 762             | 272  |     | 544   |   |  |  |  |     |       |   |  |  |  |  |      |       |
| Rio (mk I), 4/5-p, 00-05                                      | 754                              | 761 o 861 o 891 | 1198 |     | 544   |   |  |  |  |     |       |   |  |  |  |  |      |       |
| Rio (mk II), 4/5-p, 05  | 754                              | 769 o 869 o 892 | 1396 |     | 544   | D |  |  |  |     |       |   |  |  |  |  |      |       |
| Rio Cinco, 5-p SW, 02-05                                      | 950                              | 761             | 2130 |     | 544   |   |  |  |  |     |       |   |  |  |  |  |      |       |
| Rio, 5-p SW, 02 con barre longitudinali                       | 757                              | 760 o 860 o 891 |      |     | Incl. |   |  |  |  |     |       |   |  |  |  |  |      |       |
| Sephia, 4-p, 93-95  | 754                              | 761 o 861 o 891 | 1189 |     | 544   | D |  |  |  |     |       |   |  |  |  |  |      |       |
| Sephia II, 4-p, 96-97, 98-00, 01                              | 754                              | 761 o 861 o 891 | 1190 |     | 544   |   |  |  |  |     |       |   |  |  |  |  |      |       |
| Sephia II, 5-p, 98-00   | 754                              | 761 o 861 o 891 | 1190 |     | 544   |   |  |  |  |     |       |   |  |  |  |  |      |       |
| Shuma, 4-p, 98-00, 01-03                                      | 754                              | 761 o 861 o 891 | 1190 |     | 544   |   |  |  |  |     |       |   |  |  |  |  |      |       |
| Shuma, 5-p, 98-00   | 754                              | 761 o 861 o 891 | 1190 |     | 544   |   |  |  |  |     |       |   |  |  |  |  |      |       |
| Sorento, 5-p, 02 senza barre                                  | No fit - Montaggio non possibile |                 |      |     |       |   |  |  |  |     |       |   |  |  |  |  |      |       |
| Sorento, 5-p, 02-06, 07-09 con barre longitudinali oppure     | 775                              | 761 o 861 o 891 |      |     | Incl. |   |  |  |  |     |       |   |  |  |  |  | 6501 | Incl. |
| Sorento, 5-p, 09 con barre longitudinali                      | 757                              | 769 o 869 o 892 |      |     | Incl. |   |  |  |  |     |       |   |  |  |  |  |      |       |
| Soul, 5-p, 08   | 754                              | 769 o 869 o 892 | 1524 |     | 544   | B |  |  |  |     |       |   |  |  |  |  |      |       |
| Soul, 5-p, 08 con barre longitudinali                         | 775                              | 769 o 869 o 892 |      |     | Incl. |   |  |  |  |     |       |   |  |  |  |  |      |       |
| Sportage, 3-p, 96-03  | 754                              | 761 o 861 o 891 | 1109 | 774 | 596   |   |  |  |  |     |       |   |  |  |  |  |      |       |
| Sportage, 5-p, 94-03, 04-10                                   | 754                              | 761 o 861 o 891 | 1109 |     | 544   |   |  |  |  |     |       |   |  |  |  |  |      |       |
| Sportage, 3/5-p, 96-03, 04-09, con barre longitudinali oppure | 775                              | 761 o 861 o 891 |      |     | Incl. |   |  |  |  | 784 | Incl. | J |  |  |  |  | 6501 | Incl. |
| Sportage, 5-p, 10 con profili integrati                       | 757                              | 761 o 861 o 891 | 4009 |     | Incl. |   |  |  |  |     |       |   |  |  |  |  |      |       |
| Venga, 5-p, 10 anche con tetto in vetro                       | 754                              | 769 o 869 o 892 | 1584 |     | 544   | C |  |  |  |     |       |   |  |  |  |  |      |       |

**LADA**

|   |                                  |                 |      |  |       |   |  |  |  |  |  |  |  |  |  |  |  |  |
|---|----------------------------------|-----------------|------|--|-------|---|--|--|--|--|--|--|--|--|--|--|--|--|
| 110, 4-p, 96-00                         | 754                              | 761 o 861 o 891 | 1170 |  | 544   | C |  |  |  |  |  |  |  |  |  |  |  |  |
| 111, 5-p SW, 98 con barre longitudinali | 757                              | 760 o 860 o 891 |      |  | Incl. |   |  |  |  |  |  |  |  |  |  |  |  |  |
| 112, 5-p, 00                            | 754                              | 761 o 861 o 891 | 1170 |  | 544   |   |  |  |  |  |  |  |  |  |  |  |  |  |
| Niva, 3-p, 77, Samara                   | 951                              | 762             |      |  | 527   |   |  |  |  |  |  |  |  |  |  |  |  |  |
| Kalina 4/5p, 05                         | No fit - Montaggio non possibile |                 |      |  |       |   |  |  |  |  |  |  |  |  |  |  |  |  |

**LANCIA**

|   |                                  |                 |      |  |       |   |  |  |  |     |       |   |  |      |      |  |      |   |
|---|----------------------------------|-----------------|------|--|-------|---|--|--|--|-----|-------|---|--|------|------|--|------|---|
| Dedra, 4-p, 90-99   | 950                              | 762             | 128  |  | 544   |   |  |  |  |     |       |   |  |      |      |  |      |   |
| Delta, 3/5-p, 83-92   | 951                              | 761             |      |  | 527   |   |  |  |  |     |       |   |  |      |      |  |      |   |
| Delta, 5-p, 93-99   | 950                              | 761             | 216  |  | 544   |   |  |  |  |     |       |   |  |      |      |  |      |   |
| Delta, 5-p, 08, no tetto in vetro   | 754                              | 762 o 862 o 892 | 1500 |  | 544   | C |  |  |  |     |       |   |  |      |      |  |      |   |
| Kappa, 4-p, 95-00   | 754                              | 761 o 861 o 891 | 1175 |  | 544   |   |  |  |  |     |       |   |  | 6601 | 6009 |  | 6880 | D |
| Lybra, 4-p, 99-06   | 754                              | 761 o 861 o 891 | 1177 |  | 544   |   |  |  |  |     |       |   |  |      |      |  |      |   |
| Lybra, 5-p SW, 99-06  | No fit - Montaggio non possibile |                 |      |  |       |   |  |  |  |     |       |   |  |      |      |  |      |   |
| Lybra, 5-p SW, 99-06, con barre longitudinali   | 757                              | 761 o 861 o 891 |      |  | Incl. |   |  |  |  | 784 | Incl. | J |  |      |      |  |      |   |
| Musa, 5-p, 04 no tetto in vetro, montaggio in punti fissi di serie oppure no tetto in vetro, soluzione con piede più alto | 753                              | 761 o 861 o 891 | 3004 |  | Incl. |   |  |  |  |     |       |   |  |      |      |  |      |   |
| Musa, 5-p, 08 con barre longitudinali oppure  | 751                              | 760 o 860 o 891 | 3004 |  | Incl. |   |  |  |  |     |       |   |  |      |      |  |      |   |
| Musa, 5-p, 08 con barre longitudinali oppure  | 775                              | 769 o 869 o 892 |      |  | Incl. |   |  |  |  |     |       |   |  |      |      |  |      |   |
| Musa, 5-p, 08 con barre longitudinali oppure  | 757                              | 761 o 861 o 891 |      |  | Incl. |   |  |  |  |     |       |   |  |      |      |  |      |   |
| Phedra, 5-p, 03 senza canaline, montaggio in portiera   | 754                              | 762 o 862 o 892 | 1313 |  | 544   | D |  |  |  |     |       |   |  |      |      |  |      |   |
| Phedra, 5-p, 03 con canaline metalliche (T-profile) oppure soluzione con piede più alto                                   | 753                              | 769 o 869 o 892 | 3035 |  | Incl. |   |  |  |  |     |       |   |  |      |      |  |      |   |
| Phedra, 5-p, 03 con canaline metalliche (T-profile) oppure soluzione con piede più alto                                   | 751                              | 769 o 869 o 892 | 3035 |  | Incl. |   |  |  |  |     |       |   |  |      |      |  |      |   |
| Thema, 4-p, 11  | 754                              | 762 o 862 o 892 | 1604 |  | 544   | C |  |  |  |     |       |   |  |      |      |  |      |   |
| Y, 3-p, 96-02   | 754                              | 761 o 861 o 891 | 1176 |  | 544   | C |  |  |  |     |       |   |  | 6602 | 6044 |  | 6880 | E |
| Ypsilon, 3-p, 03  | 754                              | 761 o 861 o 891 | 1351 |  | 544   | C |  |  |  |     |       |   |  | 6601 | 6046 |  | 6880 | C |
| Zeta, 5-p MPV, 94-02, con canaline metalliche (T-profile) oppure soluzione con piede più alto                             | 753                              | 769 o 869 o 892 | 3035 |  | Incl. |   |  |  |  |     |       |   |  |      |      |  |      |   |
| Zeta, 5-p MPV, 94-02, con canaline metalliche (T-profile) oppure soluzione con piede più alto                             | 751                              | 769 o 869 o 892 | 3035 |  | Incl. |   |  |  |  |     |       |   |  |      |      |  | 6507 |   |
| Zeta, 5-p MPV, 94-02, con canaline metalliche (T-profile) oppure soluzione con piede più alto                             | 4700                             | 762 o 862       | 4710 |  | 544   |   |  |  |  |     |       |   |  |      |      |  |      |   |

**LAND ROVER**

|   |                                  |                 |      |     |       |   |  |  |  |  |  |  |  |  |  |  |      |       |
|---|----------------------------------|-----------------|------|-----|-------|---|--|--|--|--|--|--|--|--|--|--|------|-------|
| Defender 90/110/130, 83 oppure  | 953                              | 765             |      |     | 527   |   |  |  |  |  |  |  |  |  |  |  |      |       |
| Discovery, 5-p, 89  | 420                              | 765             |      |     | Incl. |   |  |  |  |  |  |  |  |  |  |  |      |       |
| Discovery, 5-p, 89  | 953                              | 765             |      |     | 527   |   |  |  |  |  |  |  |  |  |  |  |      |       |
| Discovery, 5-p, 96-01, 02-03, con barre longitudinali   | 757                              | 762 o 862 o 892 |      |     | Incl. |   |  |  |  |  |  |  |  |  |  |  | 6501 | Incl. |
| Discovery III, 5-p, 04 con barre longitudinali  | 775                              | 769 o 869 o 892 |      |     | Incl. | H |  |  |  |  |  |  |  |  |  |  | 6501 | Incl. |
| Discovery III, 5-p, 04-08 con canaline metalliche (T-profile) oppure soluzione con piede più alto | 753                              | 769 o 869 o 892 | 3027 |     | Incl. |   |  |  |  |  |  |  |  |  |  |  |      |       |
| Discovery III, 5-p, 04-08 con canaline metalliche (T-profile) oppure soluzione con piede più alto | 751                              | 761 o 861 o 891 | 3027 |     | Incl. |   |  |  |  |  |  |  |  |  |  |  |      |       |
| Discovery IV, 5-p, 09 con canaline metalliche (T-profile)   | 753                              | 769 o 869 o 892 | 3027 |     | Incl. |   |  |  |  |  |  |  |  |  |  |  |      |       |
| Discovery III, 5-p, 04 senza canaline   | No fit - Montaggio non possibile |                 |      |     |       |   |  |  |  |  |  |  |  |  |  |  |      |       |
| Freelander, 3-p, 98-03  | 754                              | 761 o 861 o 891 | 1191 | 774 | 596   | D |  |  |  |  |  |  |  |  |  |  |      |       |

**PREZZI ARTICOLI PRINCIPALI DI QUESTE PAGINE A PARTIRE DAL 01/05/2011 (Eventuali prezzi mancanti a pag. 178)**

|         |            |         |            |     |            |           |            |           |            |           |           |      |           |
|---------|------------|---------|------------|-----|------------|-----------|------------|-----------|------------|-----------|-----------|------|-----------|
| 001>299 | € 34,00 ○  | 757     | € 109,00 ○ | 860 | € 88,00 ○  | 952       | € 96,00 ○  | 4900-4901 | € 108,00 ○ | 6601-6602 | € 54,00 ○ | 7651 | € 45,00 ○ |
| 369     | € 72,00 ○  | 760     | € 42,00 ○  | 861 | € 88,00 ○  | 953       | € 137,00 ○ | 4902-4903 | € 108,00 ○ | 6880      | € 22,30 ○ | 7691 | € 25,00 ○ |
| 420     | € 216,00 ○ | 761     | € 42,00 ○  | 862 | € 88,00 ○  | 1001>1599 | € 34,00 ○  | 4910      | € 17,00 ○  | 7501      | € 57,00 ○ | 8611 | € 53,00 ○ |
| 421     | € 46,00 ○  | 762     | € 42,00 ○  | 863 | € 97,00 ○  | 2001>2399 | € 34,00 ○  | 4914      | € 17,00 ○  | 7511      | € 60,00 ○ | 8621 | € 53,00 ○ |
| 447     | € 79,00 ○  | 763     | € 48,00 ○  | 869 | € 88,00 ○  | 3001>3099 | € 39,00 ○  | 4915      | € 17,00 ○  | 7531      | € 56,00 ○ | 8691 | € 53,00 ○ |
| 544     | € 24,00 ○  | 769     | € 42,00 ○  | 891 | € 256,00 ○ | 4001>4099 | € 47,00 ○  | 4917      | € 17,00 ○  | 7541      | € 61,00 ○ |      |           |
| 596     | € 31,00 ○  | 774     | € 68,00 ○  | 892 | € 283,00 ○ | 4304      | € 108,00 ○ | 4919      | € 17,00 ○  | 7601      | € 25,00 ○ |      |           |
| 751     | € 102,00 ○ | 775     | € 126,00 ○ | 893 | € 310,00 ○ | 4700      | € 108,00 ○ | 6001>6099 | € 28,00 ○  | 7611      | € 25,00 ○ |      |           |
| 753     | € 96,00 ○  | 777     | € 67,00 ○  | 950 | € 91,00 ○  | 4710      | € 42,00 ○  | 6501      | € 90,00 ○  | 7621      | € 25,00 ○ |      |           |
| 754     | € 102,00 ○ | 784-785 | € 124,00 ○ | 951 | € 60,00 ○  | 4711      | € 42,00 ○  | 6502      | € 56,00 ○  | 7631      | € 27,00 ○ |      |           |

**MODELLI DI AUTO**

Le celle di colore uniforme identificano soluzioni alternative per lo stesso modello di auto. Vedere le caratteristiche delle varie soluzioni a pag. 16 e a pag. 83.

I prezzi di listino al pubblico Iva esclusa sono riportati in calce alla pagina di sinistra. Vedere legenda note in calce alla pagina di destra.

**SOLUZIONE THULE**

|  |  |  |  |  |  |  |  |  |  |  |  |  |  |
|--|--|--|--|--|--|--|--|--|--|--|--|--|--|
|  |  |  |  |  |  |  |  |  |  |  |  |  |  |
|--|--|--|--|--|--|--|--|--|--|--|--|--|--|

**SOLUZIONE JETBAG**
**segue LAND ROVER**

|  |      |                 |      |  |  |       |   |     |       |   |  |      |       |
|--|------|-----------------|------|--|--|-------|---|-----|-------|---|--|------|-------|
| Freelander, 5-p, 98-03                                 | 754  | 761 o 861 o 891 | 1191 |  |  | 544   | D |     |       |   |  |      |       |
| Freelander, 5-p, 98-03, 04-06, con barre longitudinali | 757  | 760 o 860 o 891 |      |  |  | Incl. |   |     |       |   |  | 6501 | Incl. |
| Freelander II, 07-                                     | 754  | 762 o 862 o 892 | 1443 |  |  | 544   | D |     |       |   |  |      |       |
| Freelander II, 07- con barre longitudinali oppure      | 775  | 769 o 869 o 892 |      |  |  | Incl. |   | 784 | Incl. | J |  |      |       |
| Range Rover, 85-94                                     | 951  | 763             |      |  |  | 527   |   |     |       |   |  |      |       |
| Range Rover, 5-p, 95-01 oppure                         | 751  | 761 o 861 o 891 | 3081 |  |  | Incl. |   |     |       |   |  | 6503 | Incl. |
| Range Rover, 5-p, 02-                                  | 4304 | 761             |      |  |  | Incl. |   |     |       |   |  |      |       |
| Range Rover Sport, 5-p, 04-09, 10-                     | 754  | 763 o 863 o 893 | 1456 |  |  | 544   | C |     |       |   |  |      |       |

**LEXUS**

|   |      |                                  |      |  |  |       |   |     |       |   |  |  |  |
|---|------|----------------------------------|------|--|--|-------|---|-----|-------|---|--|--|--|
| ES 300, 4-p, 02-06  | 754  | 769 o 869 o 892                  | 1308 |  |  | 544   | C |     |       |   |  |  |  |
| GS 300, 4-p, 98-00  | 950  | 761                              | 2078 |  |  | 544   |   |     |       |   |  |  |  |
| GS 300, 4-p, 01-06  |      | No fit - Montaggio non possibile |      |  |  |       |   |     |       |   |  |  |  |
| GS 400, 4-p, 98-00  | 950  | 761                              | 2078 |  |  | 544   |   |     |       |   |  |  |  |
| GS 400, 4-p, 01-  |      | No fit - Montaggio non possibile |      |  |  |       |   |     |       |   |  |  |  |
| GS 430, 4-p, 00-  | 950  | 761                              | 2078 |  |  | 544   |   |     |       |   |  |  |  |
| GS 430, 4-p, 01-  |      | No fit - Montaggio non possibile |      |  |  |       |   |     |       |   |  |  |  |
| IS 200, 4-p, 99-05  | 754  | 761 o 861 o 891                  | 1152 |  |  | 544   |   |     |       |   |  |  |  |
| IS 200/300, 5-p SW, 01-03   | 754  | 761 o 861 o 891                  | 1230 |  |  | 544   | D |     |       |   |  |  |  |
| IS 300, 4-p, 99-05  | 754  | 761 o 861 o 891                  | 1152 |  |  | 544   |   |     |       |   |  |  |  |
| IS (Mk II), 4-p, 05-  | 754  | 769 o 869 o 892                  | 1426 |  |  | 544   | D |     |       |   |  |  |  |
| IS (Mk II), 4-p, 06- (mercato USA)  | 950  | 769                              | 2176 |  |  | 544   |   |     |       |   |  |  |  |
| LS 400, 4-p, 98-00  |      | No fit - Montaggio non possibile |      |  |  |       |   |     |       |   |  |  |  |
| RX (Mk I), 5-p, 98-03, con canaline metalliche (T-profile) oppure soluzione con piede più alto oppure | 753  | 761 o 861 o 891                  | 3040 |  |  | Incl. |   |     |       |   |  |  |  |
|   | 751  | 761 o 861 o 891                  | 3040 |  |  | Incl. |   |     |       |   |  |  |  |
|   | 4700 | 761 o 861                        | 4712 |  |  | 544   |   |     |       |   |  |  |  |
| RX (Mk II), 5-p, 03-08  | 754  | 769 o 869 o 892                  | 1298 |  |  | 544   | D |     |       |   |  |  |  |
| RX (Mk II), 5-p, 03-08, con barre longitudinali oppure  | 775  | 761 o 861 o 891                  |      |  |  | Incl. |   | 784 | Incl. | J |  |  |  |
|   | 757  | 761 o 861 o 891                  |      |  |  | Incl. |   |     |       |   |  |  |  |
| RX (Mk III), 5-p, 09-   | 754  | 762 o 862 o 892                  | 1298 |  |  | 544   | D |     |       |   |  |  |  |
| RX (Mk III), 5-p, 09-, con barre longitudinali  | 757  | 761 o 861 o 891                  |      |  |  | Incl. |   | 784 | Incl. | J |  |  |  |

**MAHINDRA**

|  |     |                 |  |  |  |       |  |     |       |   |  |  |  |
|--|-----|-----------------|--|--|--|-------|--|-----|-------|---|--|--|--|
| Goa, 5-p, con barre longitudinali oppure | 775 | 761 o 861 o 891 |  |  |  | Incl. |  | 785 | Incl. | J |  |  |  |
|  | 757 | 761 o 861 o 891 |  |  |  | Incl. |  |     |       |   |  |  |  |

**MARUTI**

|                  |     |     |     |     |  |     |   |  |  |  |  |  |  |
|------------------|-----|-----|-----|-----|--|-----|---|--|--|--|--|--|--|
| 1000, 4-p, 89-94 | 950 | 761 | 043 | 477 |  | 596 | C |  |  |  |  |  |  |
| 800, 5-p, 84-90  | 950 | 761 | 072 |     |  | 544 |   |  |  |  |  |  |  |

**MAZDA**

|  |     |                                  |      |     |  |       |   |     |       |   |  |      |       |
|--|-----|----------------------------------|------|-----|--|-------|---|-----|-------|---|--|------|-------|
| 1, 5-p, 05-  | 754 | 769 o 869 o 892                  | 1367 |     |  | 544   |   |     |       |   |  |      |       |
| 2, 5-p MPV, 03-07 senza profili longitudinali  | 754 | 761 o 861 o 891                  | 1271 |     |  | 544   | C |     |       |   |  |      |       |
| 2, 5-p MPV, 03-07, con profili longitudinali   |     | No fit - Montaggio non possibile |      |     |  |       |   |     |       |   |  |      |       |
| 2, 5-p, 07-, montaggio in punti fissi, no spoiler al tetto                                   | 753 | 760 o 860 o 891                  | 3069 |     |  | Incl. |   |     |       |   |  |      |       |
| 3, 4-p, berlina 04- montaggio nei punti fissi di serie oppure montaggio in portiera          | 753 | 761 o 861 o 891                  | 3069 |     |  | Incl. |   |     |       |   |  |      |       |
|  | 754 | 769 o 869 o 892                  | 1334 |     |  | 544   | C |     |       |   |  |      |       |
| 3, 5-p, 04-08, montaggio nei punti fissi di serie oppure montaggio in portiera               | 753 | 761 o 861 o 891                  | 3069 |     |  | Incl. |   |     |       |   |  |      |       |
|  | 754 | 769 o 869 o 892                  | 1326 |     |  | 544   | D |     |       |   |  |      |       |
| 3, 5-p, 09- montaggio nei punti fissi di serie   | 753 | 761 o 861 o 891                  | 3069 |     |  | Incl. |   |     |       |   |  |      |       |
| 5, 5-p MPV, 04-, montaggio in punti fissi di serie oppure                                    | 753 | 761 o 861 o 891                  | 3080 |     |  | Incl. |   |     |       |   |  |      |       |
|  | 753 | 761 o 861 o 891                  | 3069 |     |  | Incl. |   |     |       |   |  |      |       |
| 5, 5-p, MPV, 05-, con barre longitudinali oppure   | 775 | 761 o 861 o 891                  |      |     |  | Incl. |   | 784 | Incl. | J |  | 6501 | Incl. |
|  | 757 | 761 o 861 o 891                  |      |     |  | Incl. |   |     |       |   |  |      |       |
| 6, 4/5-p, 02-04, 05-07, 08-, montaggio nei punti fissi di serie oppure montaggio in portiera | 753 | 761 o 861 o 891                  | 3069 |     |  | Incl. |   |     |       |   |  |      |       |
|  | 754 | 761 o 861 o 891                  | 1302 |     |  | 544   | D |     |       |   |  |      |       |
| 6, 5-p SW, 02-04, 06-, montaggio in portiera   | 754 | 761 o 861 o 891                  | 1302 |     |  | 544   | B |     |       |   |  |      |       |
| 6, 5-p SW, 02-05, 06-, con barre longitudinali   | 757 | 761 o 861 o 891                  |      |     |  | Incl. |   | 784 | Incl. | J |  | 6501 | Incl. |
| 121, 3-p, 96-03  | 754 | 761 o 861 o 891                  | 1025 | 774 |  | 596   | B |     |       |   |  |      |       |
| 121, 5-p, 96-03  | 754 | 761 o 861 o 891                  | 1025 |     |  | 544   |   |     |       |   |  |      |       |
| 323 F, 5-p, 90-94  | 950 | 761                              | 101  |     |  | 544   |   |     |       |   |  |      |       |
| 323 F, 5-p, 95-97  | 754 | 761 o 861 o 891                  | 1032 |     |  | 544   |   |     |       |   |  |      |       |
| 323 F, 5-p, 98-00, 01-03 montaggio in portiera   | 754 | 761 o 861 o 891                  | 1110 |     |  | 544   |   |     |       |   |  |      |       |
| 323 F, 5-p, 98-00, montaggio in punti fissi di serie   | 753 | 761 o 861 o 891                  | 3069 |     |  | Incl. |   |     |       |   |  |      |       |
| 323, 3-p, 95-98  | 950 | 761                              | 242  |     |  | 544   | D |     |       |   |  |      |       |

**LEGENDA SIMBOLI**


Piedi per barre portatutto



Barre portatutto in acciaio o alluminio.



Kit portatutto



SRA/Adattatori per auto con tetti corti. Sempre obbligatorio se presente.



Completo speciale in confezione unica



Serrature opzionali o incluse



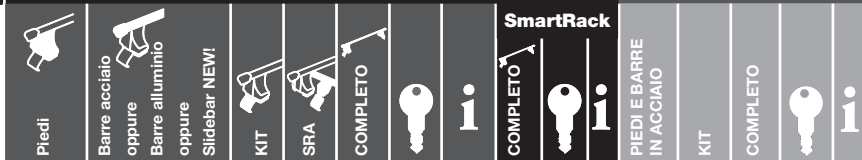
Informazioni importanti riguardanti il sistema di portaggio

**Legenda Note!**

**A=** Max 30 kg. **B=** Max 40 kg. **C=** Max 50 kg. **D=** Max 60 kg. **E=** Max 65 kg. **H=** L'interasse tra le due barre non consente il montaggio di nessun box da tetto **I=** Il corto interasse tra le due barre consente il montaggio solo di un box modello Ocean. **J=** La serratura è rappresentata dall'utilizzo di una chiave a brugola speciale Thule. **K=** È necessario forare il tetto. **L=** È possibile montare una sola barra. **#=** Consultare anche da pag. 116 le applicazioni Thule Professional per soluzioni "Heavy-Duty"

Le celle di colore uniforme identificano soluzioni alternative per lo stesso modello di auto. Vedere le caratteristiche delle varie soluzioni a pag. 16 e a pag. 83.

I prezzi di listino al pubblico Iva esclusa sono riportati in calce alla pagina di sinistra. Vedere legenda note in calce alla pagina di destra.



**segue MAZDA**

|  |                                  |                                    |      |              |     |                |      |     |       |   |  |  |  |      |  |  |  |       |  |
|--|----------------------------------|------------------------------------|------|--------------|-----|----------------|------|-----|-------|---|--|--|--|------|--|--|--|-------|--|
| 323, 3/4-p, 90-94                                      | 754                              | 761 o 861 o 891                    | 1006 |              |     | 544            |      |     |       |   |  |  |  |      |  |  |  |       |  |
| 323, 4-p, 95-97  | 754                              | 761 o 861 o 891                    | 1034 |              |     | 544            | D    |     |       |   |  |  |  |      |  |  |  |       |  |
| 323, 4-p, 98-00, 01-03                                 | 754                              | 761 o 861 o 891                    | 1110 |              |     | 544            |      |     |       |   |  |  |  |      |  |  |  |       |  |
| 323, 5-p, 90-94  | 754                              | 761 o 861 o 891                    | 1022 |              |     | 544            |      |     |       |   |  |  |  |      |  |  |  |       |  |
| 626, 2-p Coupé, 88-91                                  | 950                              | 762                                |      | 076          | 477 | 596            |      |     |       |   |  |  |  |      |  |  |  |       |  |
| 626, 4/5-p, 88-91                                      | 754                              | 769 o 869 o 892                    | 1021 |              |     | 544            |      |     |       |   |  |  |  |      |  |  |  |       |  |
| 626, 4-p, 92-97  | 754                              | 761 o 861 o 891                    | 1008 |              |     | 544            |      |     |       |   |  |  |  |      |  |  |  |       |  |
| 626, 5-p, 92-97  | 754                              | 761 o 861 o 891                    | 1024 |              |     | 544            |      |     |       |   |  |  |  |      |  |  |  |       |  |
| 626, 4/5-p, 98-02                                      | 754                              | 769 o 869 o 892                    | 1053 |              |     | 544            |      |     |       |   |  |  |  |      |  |  |  |       |  |
| 626, 5-p SW, 88-97, con tetto normale                  | 950                              | 762                                |      | 076          |     | 544            |      |     |       |   |  |  |  |      |  |  |  |       |  |
| 626, 5-p SW, 88-97, con tetto alto                     |                                  |                                    |      |              | 482 | 544            |      |     |       |   |  |  |  |      |  |  |  |       |  |
| 626, 5-p SW, 88-97, con barre longitudinali            | 757                              | 760 o 860 o 891                    |      |              |     | Incl.          |      |     |       |   |  |  |  |      |  |  |  |       |  |
| 626, 5-p SW, 98-02, con barre longitudinali            | 757                              | 761 o 861 o 891                    |      |              |     | Incl.          |      | 784 | Incl. | J |  |  |  |      |  |  |  |       |  |
| 929, 4-p, 87-91  | 950                              | 761                                |      | 003          |     | 544            |      |     |       |   |  |  |  |      |  |  |  |       |  |
| B, 2-p Pickup extended, 99-06                          | 950                              | 761                                |      | 2066         |     | 544            |      |     |       |   |  |  |  |      |  |  |  |       |  |
| B, 2-p, Pickup singola cabina 98-06                    | 7541                             | 7611 o 8611                        |      | 1292         |     | 544            | C, L |     |       |   |  |  |  |      |  |  |  |       |  |
| B, 4-p Pickup doppia cabina, 99-06<br>oppure           | 754<br>950                       | 761 o 861 o 891<br>761             |      | 1292<br>2066 |     | 544<br>544     | C    |     |       |   |  |  |  |      |  |  |  |       |  |
| Bongo Brawny, van, 99-<br>oppure                       | 953<br>420                       | 763<br>763                         |      |              |     | 527<br>Incl.   |      |     |       |   |  |  |  |      |  |  |  |       |  |
| BT-50, 2-p, singola cabina 07-                         | 7541                             | 7691 o 8691                        |      | 1292         |     | 544            | C, L |     |       |   |  |  |  |      |  |  |  |       |  |
| BT-50, 4-p, crew cab e doppia cabina 07-               | 754                              | 769 o 869 o 892                    |      | 1292         |     | 544            | C    |     |       |   |  |  |  |      |  |  |  |       |  |
| CX-7, 5-p, 06-, montaggio in punti fissi di serie      | 753                              | 769 o 869 o 892                    |      | 3069         |     | Incl.          |      |     |       |   |  |  |  |      |  |  |  |       |  |
| CX-9, 5-p, SUV, 07-, montaggio in punti fissi di serie | 753                              | 761 o 861 o 891                    |      | 3069         |     | Incl.          |      |     |       |   |  |  |  |      |  |  |  |       |  |
| Demio, 5-p MPV, 96-02, con barre longitudinali         | 757                              | 761 o 861 o 891                    |      |              |     | Incl.          |      | 784 | Incl. | J |  |  |  | 6501 |  |  |  | Incl. |  |
| Demio, 5-p MPV, 96-00, 01-02                           | 950                              | 761                                |      | 281          |     | 544            | C    |     |       |   |  |  |  |      |  |  |  |       |  |
| E2000, 2200, Van, 88-95<br>oppure                      | 953<br>420                       | 763<br>763                         |      |              |     | 527<br>Incl.   |      |     |       |   |  |  |  |      |  |  |  |       |  |
| E2000, 2200, Van, 88-95, con tetto alto                | 420                              | 763                                |      |              | 423 | Incl.          |      |     |       |   |  |  |  |      |  |  |  |       |  |
| Freestyle, 4-p maxicab, 03-06                          | 754                              | 761 o 861 o 891                    |      | 1292         |     | 544            | C    |     |       |   |  |  |  |      |  |  |  |       |  |
| Lantis, 4-p, 95-97                                     | 754                              | 761 o 861 o 891                    |      | 1034         |     | 544            |      |     |       |   |  |  |  |      |  |  |  |       |  |
| Lantis, 5-p, 95-97                                     | 754                              | 761 o 861 o 891                    |      | 1032         |     | 544            |      |     |       |   |  |  |  |      |  |  |  |       |  |
| MPV, 5-p, 89-96, con canaline metalliche (T-profile)   | 4700                             | 761 o 861                          |      | 4710         |     | 544            |      |     |       |   |  |  |  |      |  |  |  |       |  |
| MPV, 5-p, 97-99, 00-03, con barre longitudinali        | 757                              | 761 o 861 o 891                    |      |              |     | Incl.          |      | 784 | Incl. | J |  |  |  | 6501 |  |  |  | Incl. |  |
| MPV, 5-p, 00-01, 02-03                                 | 950                              | 762                                |      | 2083         |     | 544            |      |     |       |   |  |  |  |      |  |  |  |       |  |
| Premacy, 5-p, 04-<br>oppure                            | 753<br>753                       | 761 o 861 o 891<br>761 o 861 o 891 |      | 3080<br>3069 |     | Incl.<br>Incl. |      |     |       |   |  |  |  |      |  |  |  |       |  |
| Premacy, 5-p MPV, 99-01, 02-04                         | 754                              | 762 o 862 o 892                    |      | 1159         |     | 544            |      |     |       |   |  |  |  |      |  |  |  |       |  |
| Premacy, 5-p MPV, 98-01, 02-04 con barre longitudinali | 757                              | 761 o 861 o 891                    |      |              |     | Incl.          |      | 784 | Incl. | J |  |  |  |      |  |  |  |       |  |
| RX8, 4-p Coupé, 03-                                    | No fit - Montaggio non possibile |                                    |      |              |     |                |      |     |       |   |  |  |  |      |  |  |  |       |  |
| Tribute, 5-p, 00-03, 04-07                             | 754                              | 769 o 869 o 892                    |      | 1200         |     | 544            | C    |     |       |   |  |  |  |      |  |  |  |       |  |
| Xedos 6, 4-p, 92-                                      | 950                              | 761                                |      | 181          |     | 544            |      |     |       |   |  |  |  |      |  |  |  |       |  |
| Xedos 9, 4-p, 92-00                                    | 950                              | 762                                |      | 237          | 477 | 596            | C    |     |       |   |  |  |  |      |  |  |  |       |  |

**MERCEDES**

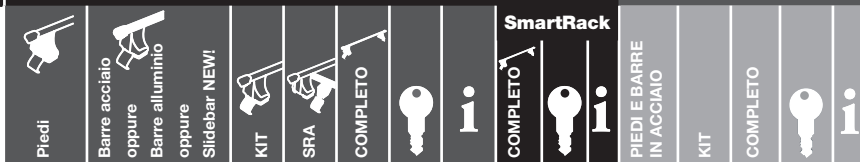
|   |            |                                    |  |              |     |                |   |  |  |  |  |  |  |      |      |  |      |      |       |
|---|------------|------------------------------------|--|--------------|-----|----------------|---|--|--|--|--|--|--|------|------|--|------|------|-------|
| 190 (W201), 4-p, 83-92  | 754        | 761 o 861 o 891                    |  | 1009         |     | 544            |   |  |  |  |  |  |  | 6601 | 6038 |  |      | 6880 |       |
| 200-300 (W123), 5-p SW, 82-85, con barre longitudinali  | 415        | 761                                |  |              |     | Incl.          |   |  |  |  |  |  |  |      |      |  | 6501 |      | Incl. |
| 200-500 (W124), 4-p, 85-89, 90-95   | 754        | 769 o 869 o 892                    |  | 1009         |     | 544            |   |  |  |  |  |  |  |      |      |  |      |      |       |
| 200-500 (W124), 5-p SW, 85-89, con barre longitudinali  | 415        | 761                                |  |              |     | Incl.          |   |  |  |  |  |  |  |      |      |  | 6501 |      | Incl. |
| 207/208, con tetto alto   | 420        | 766                                |  |              | 421 | Incl.          |   |  |  |  |  |  |  |      |      |  |      |      |       |
| 230-300 CE (W124c), 2-p Coupé, 88-96  | 960        | 761                                |  | 2125         |     | 544            |   |  |  |  |  |  |  |      |      |  |      |      |       |
| 309 D   | 420        | 766                                |  |              | 421 | Incl.          |   |  |  |  |  |  |  |      |      |  |      |      |       |
| 310 D   | 420        | 763                                |  |              | 421 | Incl.          |   |  |  |  |  |  |  |      |      |  |      |      |       |
| 410   | 420        | 766                                |  |              | 421 | Incl.          |   |  |  |  |  |  |  |      |      |  |      |      |       |
| 814   | 420        | 767                                |  |              | 421 | Incl.          |   |  |  |  |  |  |  |      |      |  |      |      |       |
| Classe A (W168), 5-p, 98-00, 01-04  | 754        | 761 o 861 o 891                    |  | 1072         |     | 544            | C |  |  |  |  |  |  | 6601 | 6033 |  |      | 6880 | C     |
| Classe A lunga (W168), 5-p, 01-04   | 754        | 761 o 861 o 891                    |  | 1072         |     | 544            | C |  |  |  |  |  |  | 6601 | 6033 |  |      | 6880 | C     |
| Classe A (C169), 3-p, 05-, montaggio in punti fissi di serie<br>oppure soluzione con piede più alto | 753<br>751 | 761 o 861 o 891<br>761 o 861 o 891 |  | 3066<br>3066 |     | Incl.<br>Incl. |   |  |  |  |  |  |  |      |      |  |      |      |       |
| Classe A (W169), 5-p, 05-, montaggio in punti fissi di serie<br>oppure soluzione con piede più alto | 753<br>751 | 761 o 861 o 891<br>761 o 861 o 891 |  | 3066<br>3066 |     | Incl.<br>Incl. |   |  |  |  |  |  |  |      |      |  |      |      |       |
| Classe B (W245), 5-p, 05-, montaggio in punti fissi di serie<br>oppure soluzione con piede più alto | 753<br>751 | 761 o 861 o 891<br>760 o 860 o 891 |  | 3066<br>3066 |     | Incl.<br>Incl. |   |  |  |  |  |  |  |      |      |  |      |      |       |
| Classe C (W202), 4-p, 93-99   | 754        | 769 o 869 o 892                    |  | 1009         |     | 544            |   |  |  |  |  |  |  | 6601 | 6038 |  |      | 6880 |       |

**PREZZI ARTICOLI PRINCIPALI DI QUESTE PAGINE A PARTIRE DAL 01/05/2011 (Eventuali prezzi mancanti a pag. 178)**

|         |            |         |            |     |            |           |            |           |            |           |           |      |           |
|---------|------------|---------|------------|-----|------------|-----------|------------|-----------|------------|-----------|-----------|------|-----------|
| 001>299 | € 34,00 ○  | 757     | € 109,00 ○ | 860 | € 88,00 ○  | 952       | € 96,00 ○  | 4900-4901 | € 108,00 ○ | 6601-6602 | € 54,00 ○ | 7651 | € 45,00 ○ |
| 369     | € 72,00 ○  | 760     | € 42,00 ○  | 861 | € 88,00 ○  | 953       | € 137,00 ○ | 4902-4903 | € 108,00 ○ | 6880      | € 22,30 ○ | 7691 | € 25,00 ○ |
| 420     | € 216,00 ○ | 761     | € 42,00 ○  | 862 | € 88,00 ○  | 1001>1599 | € 34,00 ○  | 4910      | € 17,00 ○  | 7501      | € 57,00 ○ | 8611 | € 53,00 ○ |
| 421     | € 46,00 ○  | 762     | € 42,00 ○  | 863 | € 97,00 ○  | 2001>2399 | € 34,00 ○  | 4914      | € 17,00 ○  | 7511      | € 60,00 ○ | 8621 | € 53,00 ○ |
| 477     | € 79,00 ○  | 763     | € 48,00 ○  | 869 | € 88,00 ○  | 3001>3099 | € 39,00 ○  | 4915      | € 17,00 ○  | 7531      | € 56,00 ○ | 8691 | € 53,00 ○ |
| 544     | € 24,00 ○  | 769     | € 42,00 ○  | 891 | € 256,00 ○ | 4001>4099 | € 47,00 ○  | 4917      | € 17,00 ○  | 7541      | € 61,00 ○ |      |           |
| 596     | € 31,00 ○  | 774     | € 68,00 ○  | 892 | € 283,00 ○ | 4304      | € 108,00 ○ | 4919      | € 17,00 ○  | 7601      | € 25,00 ○ |      |           |
| 751     | € 102,00 ○ | 775     | € 126,00 ○ | 893 | € 310,00 ○ | 4700      | € 108,00 ○ | 6001>6099 | € 28,00 ○  | 7611      | € 25,00 ○ |      |           |
| 753     | € 96,00 ○  | 777     | € 67,00 ○  | 950 | € 91,00 ○  | 4710      | € 42,00 ○  | 6501      | € 90,00 ○  | 7621      | € 25,00 ○ |      |           |
| 754     | € 102,00 ○ | 784-785 | € 124,00 ○ | 951 | € 60,00 ○  | 4711      | € 42,00 ○  | 6502      | € 56,00 ○  | 7631      | € 27,00 ○ |      |           |

Le celle di colore uniforme identificano soluzioni alternative per lo stesso modello di auto. Vedere le caratteristiche delle varie soluzioni a pag. 16 e a pag. 83.

I prezzi di listino al pubblico Iva esclusa sono riportati in calce alla pagina di sinistra. Vedere legenda note in calce alla pagina di destra.



segue MERCEDES

|   | Piedi                            | Barre acciaio oppure Barre alluminio oppure Slidebar NEW! | KIT                  | SRA | COMPLETO              | SmartRack | PIEDI E BARRE IN ACCIAIO | KIT  | COMPLETO |       |
|---|----------------------------------|---|----------------------|-----|-----------------------|-----------|--------------------------|------|----------|-------|
| Classe C (W203), 4-p, 00-03, 04-06  | 754                              | 769 o 869 o 892   | 1204                 |     | 544                   |           | 6602                     | 6006 | 6880     |       |
| Classe C (W204), 4-p, berlina 07>, no tetto in vetro mont. in punti fissi oppure no tetto in vetro soluzione con piede più alto | 753<br>751                       | 761 o 861 o 891<br>761 o 861 o 891                        | 3049<br>3049         |     | Incl.<br>Incl.        |           |                          |      |          |       |
| Classe C (W204), 4-p, berlina 07>, con tetto in vetro mont. in punti fissi  | 753                              | 761 o 861 o 891   | 3083                 |     | Incl.                 |           |                          |      |          |       |
| Classe C (W202), 5-p SW, 93-99, 00  | 754                              | 762 o 862 o 892   | 1009                 |     | Incl.                 |           |                          |      |          |       |
| Classe C (W202), 5-p SW, 93-99, 00 con barre longitudinali oppure   | 775<br>757                       | 761 o 861 o 891<br>761 o 861 o 891                        |                      |     | Incl.<br>Incl.        | 784       | Incl.                    | J    |          |       |
| Classe C (W203), 5-p SW, 01-03, 04-06, con barre longitudinali oppure   | 775<br>757                       | 761 o 861 o 891<br>761 o 861 o 891                        |                      |     | Incl.<br>Incl.        | 784       | Incl.                    | J    | 6501     | Incl. |
| Classe C (W204), 5-p SW, 07>, con barre longitudinali oppure  | 775<br>757                       | 769 o 869 o 892<br>769 o 869 o 892                        |                      |     | Incl.<br>Incl.        | 784       | Incl.                    | J    |          |       |
| Classe C sport coupé, 3-p, 01-06  | 754                              | 761 o 861 o 891   | 1233                 |     | 544                   |           |                          |      |          |       |
| CLC, 2-p, coupé, 08>  | 754                              | 761 o 861 o 891   | 1504                 |     | 544                   | C         |                          |      |          |       |
| CLK (W208), 2-p Coupé, 97-02  | 754                              | 761 o 861 o 891   | 1092                 |     | 544                   |           |                          |      |          |       |
| CLK (W209), 2-p Coupé, 02>  | No fit - Montaggio non possibile |   |                      |     |                       |           |                          |      |          |       |
| Classe E (W210), 4-p, 95-01   | 754                              | 769 o 869 o 892   | 1009                 |     | 544                   |           | 6602                     | 6038 | 6880     |       |
| Classe E (W211), 4-p, 02-09, montaggio in punti fissi di serie oppure soluzione con piede più alto oppure montaggio in portiera | 753<br>751<br>754                | 761 o 861 o 891<br>761 o 861 o 891<br>769 o 869 o 892     | 3026<br>3026<br>1272 |     | Incl.<br>Incl.<br>544 |           |                          |      |          |       |
| Classe E (W212), 4-p, berlina 09>, no tetto in vetro mont. in punti fissi oppure no tetto in vetro soluzione con piede più alto | 753<br>751                       | 761 o 861 o 891<br>761 o 861 o 891                        | 3049<br>3049         |     | Incl.<br>Incl.        |           |                          |      |          |       |
| Classe E (W212), 4-p, berlina 09>, con tetto in vetro mont. in punti fissi  | 753                              | 761 o 861 o 891   | 3083                 |     | Incl.                 |           |                          |      |          |       |
| Classe E coupé (C207), 2-p, 09>, no tetto in vetro, mont. in punti fissi  | 753                              | 761 o 861 o 891   | 3049                 |     | Incl.                 |           |                          |      |          |       |
| Classe E coupé (C207), 2-p, 09>, con tetto in vetro mont. in punti fissi  | 753                              | 761 o 861 o 891   | 3083                 |     | Incl.                 |           |                          |      |          |       |
| Classe E (W124), 5-p SW, 85-95, con barre longitudinali   | 757                              | 761 o 861 o 891   |                      |     | Incl.                 | 784       | Incl.                    | J    | 6501     | Incl. |
| Classe E (W210), 5-p SW, 96-02, con barre longitudinali oppure  | 775<br>757                       | 761 o 861 o 891<br>761 o 861 o 891                        |                      |     | Incl.<br>Incl.        | 784       | Incl.                    | J    | 6501     | Incl. |
| Classe E (W211), 5-p SW, 03-09, con barre longitudinali oppure  | 775<br>757                       | 769 o 869 o 892<br>769 o 869 o 892                        |                      |     | Incl.<br>Incl.        | 785       | Incl.                    | J    | 6501     | Incl. |
| Classe E (W212), 5-p SW, 09>, con barre longitudinali   | 757                              | 769 o 869 o 892   |                      |     | Incl.                 | 785       | Incl.                    | J    |          |       |
| Classe G, con canaline tradizionali   | 952                              | 763   |                      |     | 527                   |           |                          |      |          |       |
| Classe M, (W163) 5-p, 98-01, 02-05, con barre longitudinali oppure  | 775<br>757                       | 762 o 862 o 892<br>762 o 862 o 892                        |                      |     | Incl.<br>Incl.        |           |                          |      | 6501     | Incl. |
| Classe M, (W164) 5-p, 05>, con barre longitudinali oppure   | 757<br>775                       | 769 o 869 o 892<br>762 o 862 o 892                        |                      |     | Incl.<br>Incl.        | 785       | Incl.                    | J    |          |       |
| Classe R (W251), 05> montaggio in punti fissi di serie, anche con tetto in vetro oppure soluzione con piede più alto            | 753<br>751                       | 769 o 869 o 892<br>761 o 861 o 891                        | 3038<br>3038         |     | Incl.<br>Incl.        |           |                          |      |          |       |
| Classe S (W126), 4-p, 86-91   | 369                              | 762   |                      |     | 527                   |           |                          |      |          |       |
| Classe S (W140), 4-p, 91-98   | 950                              | 762   | 154                  |     | 544                   |           |                          |      |          |       |
| Classe S, 4-p, 99-05  | No fit - Montaggio non possibile |   |                      |     |                       |           |                          |      |          |       |
| Classe V, 4-p Van, 97-03 montaggio in portiera  | 950                              | 765   | 2040                 |     | 544                   |           |                          |      |          |       |
| Classe V, 5-p Van, 97-03, con canaline metalliche (T-profile) oppure  | 753<br>4700                      | 763 o 863 o 893<br>763 o 863                              | 3084<br>4710         |     | Incl.<br>544          |           |                          |      |          |       |
| Classe V, 5-p Van, 97-03, con barre longitudinali   | 775                              | 763 o 863 o 893   |                      |     | Incl.                 |           |                          |      |          |       |
| GL, 5-p, 06>, con barre longitudinali oppure  | 775<br>757                       | 769 o 869 o 892<br>769 o 869 o 892                        |                      |     | Incl.<br>Incl.        | 785       | Incl.                    | J    |          |       |
| GLK, 5-p, 08>, con barre longitudinali oppure   | 775<br>757                       | 769 o 869 o 892<br>769 o 869 o 892                        |                      |     | Incl.<br>Incl.        | 785       | Incl.                    | J    |          |       |
| MB 100, Van, 88-95  | 420                              | 766   | 422                  |     | Incl.                 |           |                          |      |          |       |
| Sprinter, 95-05, tetto normale  | 952                              | 766   |                      |     | 527                   | #         |                          |      |          |       |
| Sprinter, 95-05, con tetto alto   | 420                              | 766   | 421                  |     | Incl.                 |           |                          |      |          |       |
| Sprinter, 4-p, 06> con canaline metalliche (T-profile) oppure soluzione con piede più alto                                      | 753<br>751                       | 763 o 863 o 893<br>763 o 863 o 893                        | 3062<br>3062         |     | Incl.<br>Incl.        | #<br>#    |                          |      |          |       |
| Sprinter, 4-p, 06> senza canaline metalliche, montaggio in punti fissi oppure soluzione con piede più alto                      | 753<br>751                       | 763 o 863 o 893<br>763 o 863 o 893                        | 3032<br>3032         |     | Incl.<br>Incl.        | #<br>#    |                          |      |          |       |
| Sprinter, 4-p, 06> con tetto extra alto   | No fit - Montaggio non possibile |   |                      |     |                       |           |                          |      |          |       |
| TN 508, con tetto alto  | 420                              | 766   | 421                  |     | Incl.                 |           |                          |      |          |       |
| Vaneo, 5-p, 02>, senza barre longitudinali  | No fit - Montaggio non possibile |   |                      |     |                       |           |                          |      |          |       |
| Vaneo, 5-p, 02>, con barre longitudinali  | 757                              | 762 o 862 o 892   |                      |     | Incl.                 | #         |                          |      | 6501     | Incl. |
| Viano, 5-p, 03>, con barre longitudinali  | 775                              | 763 o 863 o 893   |                      |     | Incl.                 | #         |                          |      |          |       |
| Viano, 5-p, 03> con canaline metalliche   | 753                              | 763 o 863 o 893   | 3084                 |     | Incl.                 |           |                          |      |          |       |
| Viano Marco Polo, 5-p, 03> con canaline metalliche  | 753                              | 762 o 862 o 892   | 3084                 |     | Incl.                 |           |                          |      |          |       |
| Vito, 4-p 04> furgone montaggio in punti fissi di serie   | 753                              | 763 o 863 o 893   | 3029                 |     | Incl.                 | #         |                          |      |          |       |
| aggiunta terza e quarta barra   | 751                              | 763 o 863 o 893   | 3058                 |     | Incl.                 | #         |                          |      |          |       |
| Vito, 4/5-p, 96-02, 03-04, con canaline metalliche (T-profile) oppure   | 753<br>4700                      | 763 o 863 o 893<br>763 o 863                              | 3084<br>4710         |     | Incl.<br>544          |           |                          |      |          |       |
| Vito, 5-p, 97-03, 04>, con barre longitudinali  | 775                              | 763 o 863 o 893   |                      |     | Incl.                 |           |                          |      |          |       |
| Vito Marco Polo, 5-p, 96-03 con canaline metalliche   | 753                              | 763 o 863 o 893   | 3084                 |     | Incl.                 |           |                          |      |          |       |

LEGENDA SIMBOLI



Piedi per barre portatutto



Barre portatutto In acciaio o alluminio.



Kit portatutto



SRA/Adattatori per auto con tetti corti. Sempre obbligatorio se presente.



Completo speciale in confezione unica



Serrature opzionali o incluse



Informazioni importanti riguardanti il sistema di portaggio

Legenda Note!

A= Max 30 kg. B= Max 40 kg. C= Max 50 kg. D= Max 60 kg. E= Max 65 kg. H= L'interasse tra le due barre non consente il montaggio di nessun box da tetto I= Il corto interasse tra le due barre consente il montaggio solo di un box modello Ocean. J= La serratura è rappresentata dall'utilizzo di una chiave a brugola speciale Thule. K= È necessario forare il tetto. L= È possibile montare una sola barra. #= Consultare anche da pag. 116 le applicazioni Thule Professional per soluzioni "Heavy-Duty"

**MODELLI DI AUTO**

Le celle di colore uniforme identificano soluzioni alternative per lo stesso modello di auto. Vedere le caratteristiche delle varie soluzioni a pag. 16 e a pag. 83.

I prezzi di listino al pubblico Iva esclusa sono riportati in calce alla pagina di sinistra. Vedere legenda note in calce alla pagina di destra.

**SOLUZIONE THULE**

**SOLUZIONE JETBAG**
**MG**

|   |     |                 |      |  |       |  |     |       |   |  |  |  |  |  |  |  |  |  |  |
|---|-----|-----------------|------|--|-------|--|-----|-------|---|--|--|--|--|--|--|--|--|--|--|
| ZR, 3/5-p, 02                             | 754 | 761 o 861 o 891 | 1044 |  | 544   |  |     |       |   |  |  |  |  |  |  |  |  |  |  |
| ZS, 4/5-p, 02                             | 754 | 761 o 861 o 891 | 1045 |  | 544   |  |     |       |   |  |  |  |  |  |  |  |  |  |  |
| ZT, 4-p, 02                               | 754 | 769 o 869 o 892 | 1154 |  | 544   |  |     |       |   |  |  |  |  |  |  |  |  |  |  |
| ZT-T, 5-p SW, 02, con barre longitudinali | 757 | 761 o 861 o 891 |      |  | Incl. |  | 784 | Incl. | J |  |  |  |  |  |  |  |  |  |  |

**MINI**

|  |     |                 |      |     |       |   |  |  |  |  |  |  |  |  |  |  |  |  |  |
|--|-----|-----------------|------|-----|-------|---|--|--|--|--|--|--|--|--|--|--|--|--|--|
| Clubman, 4-p, 08                           | 754 | 760 o 860 o 891 | 1507 |     | 544   | B |  |  |  |  |  |  |  |  |  |  |  |  |  |
| oppure                                     | 950 | 769             | 2198 |     | 544   | B |  |  |  |  |  |  |  |  |  |  |  |  |  |
| Clubman, 4-p, 08, con barre longitudinali  | 775 | 760 o 860 o 891 |      |     | Incl. |   |  |  |  |  |  |  |  |  |  |  |  |  |  |
| oppure                                     | 757 | 760 o 860 o 891 |      |     | Incl. |   |  |  |  |  |  |  |  |  |  |  |  |  |  |
| Cooper, 3-p, 02-05, 06                     | 754 | 761 o 861 o 891 | 1366 | 774 | 596   | C |  |  |  |  |  |  |  |  |  |  |  |  |  |
| Countryman, 5-p, 10, con profili integrati | 753 | 761 o 861 o 891 | 4020 |     | Incl. |   |  |  |  |  |  |  |  |  |  |  |  |  |  |

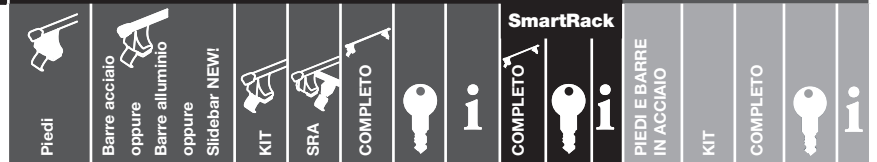
**MITSUBISHI**

|  |      |                 |      |     |       |      |     |       |   |  |  |  |  |  |  |  |  |      |       |
|--|------|-----------------|------|-----|-------|------|-----|-------|---|--|--|--|--|--|--|--|--|------|-------|
| ASX, 5-p, 10, montaggio in punti fissi di serie                | 753  | 761 o 861 o 891 | 3093 |     | Incl. |      |     |       |   |  |  |  |  |  |  |  |  |      |       |
| ASX, 5-p, 10, con profili integrati                            | 753  | 769 o 869 o 892 | 4017 |     | Incl. |      |     |       |   |  |  |  |  |  |  |  |  |      |       |
| Carisma, 4/5-p, 96-05 montaggio nelle predisposizioni          | 751  | 761 o 861 o 891 | 3081 |     |       |      |     |       |   |  |  |  |  |  |  |  |  | 6503 | Incl. |
| oppure montaggio in portiera                                   | 754  | 761 o 861 o 891 | 1081 |     | 544   |      |     |       |   |  |  |  |  |  |  |  |  |      |       |
| Colt, 3-p, 96-04 montaggio nelle predisposizioni               | 751  | 760 o 860 o 891 | 3081 |     | Incl. |      |     |       |   |  |  |  |  |  |  |  |  |      |       |
| oppure montaggio in portiera                                   | 754  | 761 o 861 o 891 | 1078 | 774 | 596   |      |     |       |   |  |  |  |  |  |  |  |  | 6503 | Incl. |
| oppure   | 4304 | 761             |      |     | Incl. |      |     |       |   |  |  |  |  |  |  |  |  |      |       |
| Colt, 3-p, 05  | 754  | 769 o 869 o 892 | 1358 | 774 | 596   | C    |     |       |   |  |  |  |  |  |  |  |  |      |       |
| Colt, 5-p, 04  | 754  | 769 o 869 o 892 | 1356 |     | 544   | C    |     |       |   |  |  |  |  |  |  |  |  |      |       |
| Galloper, 3/5-p, 99-03   | 952  | 763             |      |     | 527   |      |     |       |   |  |  |  |  |  |  |  |  |      |       |
| Grandis, 5-p, 04   | 754  | 762 o 862 o 892 | 1333 |     | 544   | D    |     |       |   |  |  |  |  |  |  |  |  |      |       |
| Grandis, 5-p, 03, con barre longitudinali                      | 757  | 761 o 861 o 891 |      |     | Incl. |      | 784 | Incl. | J |  |  |  |  |  |  |  |  |      |       |
| Lancer, 4-p, 96-03   | 751  | 761 o 861 o 891 | 3081 |     | Incl. |      |     |       |   |  |  |  |  |  |  |  |  |      |       |
| Lancer, 4-p, 00-03, 04-06                                      | 754  | 769 o 869 o 892 | 1239 |     | 544   | D    |     |       |   |  |  |  |  |  |  |  |  |      |       |
| Lancer, 4-p, 07, montaggio in punti fissi di serie             | 753  | 761 o 861 o 891 | 3071 |     | Incl. |      |     |       |   |  |  |  |  |  |  |  |  |      |       |
| Lancer, 4-p, 07, senza punti fissi, montaggio in portiera      | 754  | 769 o 869 o 892 | 1477 |     | 544   | C    |     |       |   |  |  |  |  |  |  |  |  |      |       |
| Lancer, 5-p, hatchback, 08, montaggio in punti fissi di serie  | 753  | 761 o 861 o 891 | 3071 |     | Incl. |      |     |       |   |  |  |  |  |  |  |  |  |      |       |
| Lancer, 5-p, SW, 00-03, 04                                     | 754  | 769 o 869 o 892 | 1239 |     | 544   | D    |     |       |   |  |  |  |  |  |  |  |  |      |       |
| Lancer Evo VII, 4-p, 00-03                                     | 754  | 769 o 869 o 892 | 1239 |     | 544   | D    |     |       |   |  |  |  |  |  |  |  |  |      |       |
| Lancer Evo X, 4-p, sedan, 08                                   | 753  | 761 o 861 o 891 | 3071 |     | Incl. |      |     |       |   |  |  |  |  |  |  |  |  |      |       |
| L 200, 95  | 951  | 762             |      |     | 527   |      |     |       |   |  |  |  |  |  |  |  |  |      |       |
| L 200, 2-p Pickup, 96  | 950  | 762             | 287  |     | 544   |      |     |       |   |  |  |  |  |  |  |  |  |      |       |
| L 200, 2-p Pickup, 98-05                                       | 7541 | 7691 o 8691     | 1116 |     | 544   | A, L |     |       |   |  |  |  |  |  |  |  |  |      |       |
| L 200, 2-p Pickup extended, 96                                 | 950  | 762             | 287  |     | 544   |      |     |       |   |  |  |  |  |  |  |  |  |      |       |
| L 200, 2-p Pickup extended, 98-05                              | 754  | 769 o 869 o 892 | 1116 |     | 544   | #    |     |       |   |  |  |  |  |  |  |  |  |      |       |
| L 200 (KB4T), 2-p Pickup extended, 05                          | 754  | 769 o 869 o 892 | 1401 |     | 544   | C    |     |       |   |  |  |  |  |  |  |  |  |      |       |
| L 200, 4-p Pickup double cab, 95-98                            | 950  | 762             | 287  |     | 544   |      |     |       |   |  |  |  |  |  |  |  |  |      |       |
| L 200, 4-p Pickup double cab, 98-99                            | 754  | 769 o 869 o 892 | 1116 |     | 544   | #    |     |       |   |  |  |  |  |  |  |  |  |      |       |
| L 200, 4-p Pickup double cab, 99-05 montaggio in portiera      | 754  | 769 o 869 o 892 | 1236 |     | 544   | #    |     |       |   |  |  |  |  |  |  |  |  |      |       |
| oppure montaggio nelle predisposizioni sul tetto               | 950  | 762             | 2041 |     | 544   | C    |     |       |   |  |  |  |  |  |  |  |  |      |       |
| L 200 (KB4T), 4-p Pickup double cab, 05                        | 754  | 769 o 869 o 892 | 1400 |     | 544   | C    |     |       |   |  |  |  |  |  |  |  |  |      |       |
| L 300, 5-p Van, 81-02  | 952  | 762             |      |     | 527   | #    |     |       |   |  |  |  |  |  |  |  |  |      |       |
| L 300, 5-p Van, 81-02, con tetto alto                          | 953  | 763             |      |     | 527   |      |     |       |   |  |  |  |  |  |  |  |  |      |       |
| oppure   | 420  | 763             |      |     | Incl. |      |     |       |   |  |  |  |  |  |  |  |  |      |       |
| Outlander, 5-p, SUV 03-05, con barre longitudinali             | 775  | 761 o 861 o 891 |      |     | Incl. |      |     |       |   |  |  |  |  |  |  |  |  |      |       |
| Outlander (Mk II) 5-p, SUV 05                                  | 754  | 762 o 862 o 892 | 1409 |     | 544   | C    |     |       |   |  |  |  |  |  |  |  |  |      |       |
| Outlander (Mk II), 5-p, SUV 05-06, 07, con barre longitudinali | 775  | 769 o 869 o 892 |      |     | Incl. |      |     |       |   |  |  |  |  |  |  |  |  |      |       |
| oppure   | 757  | 769 o 869 o 892 |      |     | Incl. |      | 784 | Incl. | J |  |  |  |  |  |  |  |  |      |       |
| Pajero 4x4   | 952  | 762             |      |     | 527   |      |     |       |   |  |  |  |  |  |  |  |  |      |       |
| Pajero LWB, 5-p, 91-98, con barre longitudinali                | 415  | 769             |      |     | Incl. |      |     |       |   |  |  |  |  |  |  |  |  | 6501 | Incl. |
| Pajero, 3-p, 91-98   | 950  | 762             | 163  |     | 544   | C    |     |       |   |  |  |  |  |  |  |  |  |      |       |
| Pajero, 3-p, 99-06 montaggio in portiera                       | 754  | 762 o 862 o 892 | 1183 | 774 | 596   |      |     |       |   |  |  |  |  |  |  |  |  |      |       |
| oppure montaggio nelle predisposizioni sul tetto               | 950  | 761             | 2041 |     | 544   | C    |     |       |   |  |  |  |  |  |  |  |  |      |       |
| Pajero, 5-p, 91-98 con grondina standard                       | 952  | 763             |      |     | 527   |      |     |       |   |  |  |  |  |  |  |  |  |      |       |
| Pajero, 5-p, 99-06   | 754  | 762 o 862 o 892 | 1182 |     | 544   |      |     |       |   |  |  |  |  |  |  |  |  |      |       |
| Pajero, 3/5-p, 91-98, con barre longitudinali                  | 775  | 761 o 861 o 891 |      |     | Incl. |      |     |       |   |  |  |  |  |  |  |  |  |      |       |
| oppure   | 757  | 761 o 861 o 891 |      |     | Incl. |      | 784 | Incl. | J |  |  |  |  |  |  |  |  | 6501 | Incl. |
| Pajero, 3/5-p, 99-04, 05-06 con barre longitudinali            | 775  | 769 o 869 o 892 |      |     | Incl. |      |     |       |   |  |  |  |  |  |  |  |  |      |       |
| oppure   | 757  | 769 o 869 o 892 |      |     | Incl. |      | 785 | Incl. | J |  |  |  |  |  |  |  |  | 6501 | Incl. |
| Pajero, 3/5-p, 07, con barre longitudinali                     | 775  | 769 o 869 o 892 |      |     | Incl. |      |     |       |   |  |  |  |  |  |  |  |  |      |       |
| Pajero Pinin, 3-p, 00-05                                       | 754  | 762 o 862 o 892 | 1173 | 774 | 596   |      |     |       |   |  |  |  |  |  |  |  |  |      |       |
| Pajero Pinin, 3-p, 99-05, con barre longitudinali              | 757  | 761 o 861 o 891 |      |     | Incl. |      | 784 | Incl. | J |  |  |  |  |  |  |  |  |      |       |

**PREZZI ARTICOLI PRINCIPALI DI QUESTE PAGINE A PARTIRE DAL 01/05/2011 (Eventuali prezzi mancanti a pag. 178)**

|         |            |         |            |     |            |           |            |           |            |           |           |      |           |
|---------|------------|---------|------------|-----|------------|-----------|------------|-----------|------------|-----------|-----------|------|-----------|
| 001>299 | € 34,00 ○  | 757     | € 109,00 ○ | 860 | € 88,00 ○  | 952       | € 96,00 ○  | 4900-4901 | € 108,00 ○ | 6601-6602 | € 54,00 ○ | 7651 | € 45,00 ○ |
| 369     | € 72,00 ○  | 760     | € 42,00 ○  | 861 | € 88,00 ○  | 953       | € 137,00 ○ | 4902-4903 | € 108,00 ○ | 6880      | € 22,30 ○ | 7691 | € 25,00 ○ |
| 420     | € 216,00 ○ | 761     | € 42,00 ○  | 862 | € 88,00 ○  | 1001>1599 | € 34,00 ○  | 4910      | € 17,00 ○  | 7501      | € 57,00 ○ | 8611 | € 53,00 ○ |
| 421     | € 46,00 ○  | 762     | € 42,00 ○  | 863 | € 97,00 ○  | 2001>2399 | € 34,00 ○  | 4914      | € 17,00 ○  | 7511      | € 60,00 ○ | 8621 | € 53,00 ○ |
| 447     | € 79,00 ○  | 763     | € 48,00 ○  | 869 | € 88,00 ○  | 3001>3099 | € 39,00 ○  | 4915      | € 17,00 ○  | 7531      | € 56,00 ○ | 8691 | € 53,00 ○ |
| 544     | € 24,00 ○  | 769     | € 42,00 ○  | 891 | € 256,00 ○ | 4001>4099 | € 47,00 ○  | 4917      | € 17,00 ○  | 7541      | € 61,00 ○ |      |           |
| 596     | € 31,00 ○  | 774     | € 68,00 ○  | 892 | € 283,00 ○ | 4304      | € 108,00 ○ | 4919      | € 17,00 ○  | 7601      | € 25,00 ○ |      |           |
| 751     | € 102,00 ○ | 775     | € 126,00 ○ | 893 | € 310,00 ○ | 4700      | € 108,00 ○ | 6001>6099 | € 28,00 ○  | 7611      | € 25,00 ○ |      |           |
| 753     | € 96,00 ○  | 777     | € 67,00 ○  | 950 | € 91,00 ○  | 4710      | € 42,00 ○  | 6501      | € 90,00 ○  | 7621      | € 25,00 ○ |      |           |
| 754     | € 102,00 ○ | 784-785 | € 124,00 ○ | 951 | € 60,00 ○  | 4711      | € 42,00 ○  | 6502      | € 56,00 ○  | 7631      | € 27,00 ○ |      |           |

Le celle di colore uniforme identificano soluzioni alternative per lo stesso modello di auto. Vedere le caratteristiche delle varie soluzioni a pag. 16 e a pag. 83.  
I prezzi di listino al pubblico Iva esclusa sono riportati in calce alla pagina di sinistra. Vedere legenda note in calce alla pagina di destra.



segue MITSUBISHI

|   |            |                                    |              |  |                |   |     |       |   |  |  |  |  |      |       |  |  |  |
|---|------------|------------------------------------|--------------|--|----------------|---|-----|-------|---|--|--|--|--|------|-------|--|--|--|
| Pajero Pinin, 5-p, 00-05  | 754        | 762 o 862 o 892                    | 1173         |  | 544            | A |     |       |   |  |  |  |  |      |       |  |  |  |
| Pajero Pinin, 5-p, 00-06, con barre longitudinali oppure  | 775<br>757 | 761 o 861 o 891<br>761 o 861 o 891 |              |  | Incl.<br>Incl. |   | 784 | Incl. | J |  |  |  |  | 6501 | Incl. |  |  |  |
| Pajero Sport, 5-p, 98-06, con barre longitudinali   | 757        | 761 o 861 o 891                    |              |  | Incl.          |   | 784 | Incl. | J |  |  |  |  | 6501 | Incl. |  |  |  |
| Pajero Sport, 5-p, 98-06 montaggio in portiera oppure montaggio nelle predisposizioni sul tetto | 754<br>950 | 769 o 869 o 892<br>761             | 1236<br>2041 |  | 544<br>544     | C |     |       |   |  |  |  |  |      |       |  |  |  |
| Pajero Sport, 07- con canaline metalliche   | 4700       | 761 o 861                          | 4710         |  | 544            |   |     |       |   |  |  |  |  |      |       |  |  |  |
| Space Runner, 5-p MPV, 92-, con barre longitudinali   | 757        | 761 o 861 o 891                    |              |  | Incl.          |   | 784 | Incl. | J |  |  |  |  | 6501 | Incl. |  |  |  |
| Space Runner, 5-p MPV, 92-98  | 950        | 762                                | 169          |  | 544            |   |     |       |   |  |  |  |  |      |       |  |  |  |
| Space Runner, 5-p MPV, 99-  | 950        | 761                                | 2041         |  | 544            | C |     |       |   |  |  |  |  |      |       |  |  |  |
| Space Star, 5-p MPV, 98-01, 02-05   | 754        | 761 o 861 o 891                    | 1097         |  | 544            |   |     |       |   |  |  |  |  |      |       |  |  |  |
| Space Star, 5-p MPV, 98-01, 02-05, con barre longitudinali oppure                               | 775<br>757 | 761 o 861 o 891<br>760 o 860 o 891 |              |  | Incl.<br>Incl. |   |     |       |   |  |  |  |  | 6501 | Incl. |  |  |  |
| Space Wagon, 3-p MPV, 84-98, con barre longitudinali  | 757        | 761 o 861 o 891                    |              |  | Incl.          |   | 784 | Incl. | J |  |  |  |  | 6501 | Incl. |  |  |  |
| Space Wagon, 3-p MPV, 92-98   | 950        | 762                                | 169          |  | 544            |   |     |       |   |  |  |  |  |      |       |  |  |  |
| Space Wagon, 3-p MPV, 99-03   | 950        | 761                                | 2041         |  | 544            | C |     |       |   |  |  |  |  |      |       |  |  |  |
| Space Wagon, 3-p MPV, 99-03, con barre longitudinali oppure                                     | 775<br>757 | 761 o 861 o 891<br>761 o 861 o 891 |              |  | Incl.<br>Incl. |   | 784 | Incl. | J |  |  |  |  | 6501 | Incl. |  |  |  |
| Space Wagon, 3-p MPV, 04-, con barre longitudinali  | 775        | 761 o 861 o 891                    |              |  | Incl.          |   |     |       |   |  |  |  |  |      |       |  |  |  |
| Space Wagon, 5-p MPV, 84-91   | 951        | 761                                |              |  | 527            |   |     |       |   |  |  |  |  | 6502 |       |  |  |  |
| T-Box Wide, 5-p MPV, 99-  | 754        | 769 o 869 o 892                    | 1246         |  | 544            | C |     |       |   |  |  |  |  |      |       |  |  |  |

NISSAN

|   |                   |   |                      |     |                       |                |     |       |   |  |  |  |  |  |  |  |  |  |
|---|-------------------|---|----------------------|-----|-----------------------|----------------|-----|-------|---|--|--|--|--|--|--|--|--|--|
| Almera Tino, 5-p MPV, 99-01   | 754               | 761 o 861 o 891                           | 1031                 |     | 544                   |                |     |       |   |  |  |  |  |  |  |  |  |  |
| Almera Tino, 5-p MPV, 02-06   | 754               | 761 o 861 o 891                           | 1295                 |     | 544                   | D              |     |       |   |  |  |  |  |  |  |  |  |  |
| Almera, 3-p, 95-99  | 754               | 761 o 861 o 891                           | 1030                 | 774 | 596                   | C              |     |       |   |  |  |  |  |  |  |  |  |  |
| Almera, 3-p, 00-03  | 754               | 761 o 861 o 891                           | 1197                 | 774 | 596                   | C              |     |       |   |  |  |  |  |  |  |  |  |  |
| Almera, 4-p, 95-99  | 754               | 761 o 861 o 891                           | 1030                 |     | 544                   | C              |     |       |   |  |  |  |  |  |  |  |  |  |
| Almera, 4-p, 00-03  | 754               | 761 o 861 o 891                           | 1197                 |     | 544                   | C              |     |       |   |  |  |  |  |  |  |  |  |  |
| Almera, 5-p, 95-99  | 754               | 761 o 861 o 891                           | 1030                 |     | 544                   | C              |     |       |   |  |  |  |  |  |  |  |  |  |
| Almera, 5-p, 00-03  | 754               | 761 o 861 o 891                           | 1197                 |     | 544                   | C              |     |       |   |  |  |  |  |  |  |  |  |  |
| Almera, 5-p SW, 99-03, con barre longitudinali  | 757               | 761 o 861 o 891                           |                      |     | Incl.                 |                | 784 | Incl. | J |  |  |  |  |  |  |  |  |  |
| Cube, 5-p, 09-  | 754               | 763 o 863 o 893                           | 1570                 |     | 544                   | B              |     |       |   |  |  |  |  |  |  |  |  |  |
| Interstar, 4/5-p, 02-09<br>oppure soluzione con piede più alto<br>oppure ad esaurimento scorte                          | 753<br>751<br>960 | 763 o 863 o 893<br>763 o 863 o 893<br>765 | 3045<br>3045<br>2122 |     | Incl.<br>Incl.<br>544 | #              |     |       |   |  |  |  |  |  |  |  |  |  |
| Interstar, 4/5-p, 10-   | 753               | 762 o 862 o 892                           | 3096                 |     | Incl.                 | #              |     |       |   |  |  |  |  |  |  |  |  |  |
| Juke, 5-p, 10-  | 754               | 761 o 861 o 891                           | 1619                 |     | 544                   | C              |     |       |   |  |  |  |  |  |  |  |  |  |
| King Cab, 2-p Pickup extended, 86-97, 98-01, 02-05  | 7541              | 7621 o 8621                               | 1086                 |     | 544                   | A, L           |     |       |   |  |  |  |  |  |  |  |  |  |
| King Cab, 2-p Pickup, 86-97   | 950               | 762                                       | 060                  | 477 | 596                   | H              |     |       |   |  |  |  |  |  |  |  |  |  |
| King Cab, 2-p Pickup, 86-97, 98-01, 02-05   | 7541              | 7621 o 8621                               | 1086                 |     | 544                   | A, L           |     |       |   |  |  |  |  |  |  |  |  |  |
| King Cab, 2-p Pickup single cab, 05-  | 7541              | 7621 o 8621                               | 1408                 |     | 544                   | A, L           |     |       |   |  |  |  |  |  |  |  |  |  |
| King Cab, 4-p Pickup crew cab, 05-  | 754               | 762 o 862 o 892                           | 1408                 |     | 544                   |                |     |       |   |  |  |  |  |  |  |  |  |  |
| King Cab, 4-p Pickup double cab, 89-97, 98-01, 02-05  | 754               | 762 o 862 o 892                           | 1086                 |     | 544                   |                |     |       |   |  |  |  |  |  |  |  |  |  |
| King Cab, 4-p Pickup double cab, 05-  | 754               | 762 o 862 o 892                           | 1430                 |     | 544                   |                |     |       |   |  |  |  |  |  |  |  |  |  |
| King Van, con tetto alto  | 420               | 763                                       |                      | 422 | Incl.                 |                |     |       |   |  |  |  |  |  |  |  |  |  |
| Kubistar, 5-p Van, 04-, montaggio in punti fissi<br>oppure soluzione con piede più alto<br>oppure ad esaurimento scorte | 753<br>751<br>960 | 760 o 860 o 891<br>760 o 860 o 891<br>760 | 3021<br>3021<br>2126 |     | Incl.<br>Incl.<br>544 | H, #<br>H<br>H |     |       |   |  |  |  |  |  |  |  |  |  |
| Maxima, 4-p, 89-94  | 950               | 761                                       | 075                  |     | 544                   |                |     |       |   |  |  |  |  |  |  |  |  |  |
| Maxima, 4-p, 95-99  | 754               | 769 o 869 o 892                           | 1435                 |     | 544                   |                |     |       |   |  |  |  |  |  |  |  |  |  |
| Maxima, 4-p, 00-03  | 754               | 761 o 861 o 891                           | 1157                 |     | 544                   |                |     |       |   |  |  |  |  |  |  |  |  |  |
| Micra (K10), 3-p, 83-92   | 950               | 761                                       | 010                  |     | 544                   |                |     |       |   |  |  |  |  |  |  |  |  |  |
| Micra (K11), 3-p, 93-99, 00-02 con finestrini posteriori fissi  | 950               | 761                                       | 173                  | 477 | 596                   |                |     |       |   |  |  |  |  |  |  |  |  |  |
| Micra (K11), 3-p, 93-99, 00-02, con finestrini posteriori apribili  | 754               | 760 o 860 o 891                           | 1108                 |     | 544                   |                |     |       |   |  |  |  |  |  |  |  |  |  |
| Micra (K11), 5-p, 93-99, 00-02  | 754               | 760 o 860 o 891                           | 1108                 |     | 544                   |                |     |       |   |  |  |  |  |  |  |  |  |  |
| Micra (K12), 3-p, 03-09   | 754               | 761 o 861 o 891                           | 1300                 | 774 | 596                   | D              |     |       |   |  |  |  |  |  |  |  |  |  |
| Micra (K12), 5-p, 03-09   | 754               | 761 o 861 o 891                           | 1300                 |     | 544                   | D              |     |       |   |  |  |  |  |  |  |  |  |  |
| Micra, 5-p, 10-   | 754               | 761 o 861 o 891                           | 1623                 |     | 544                   | C              |     |       |   |  |  |  |  |  |  |  |  |  |
| Murano, 5-p, 05-  | 754               | 762 o 862 o 892                           | 1397                 |     | 544                   | E              |     |       |   |  |  |  |  |  |  |  |  |  |
| Murano, 5-p, 03-, con barre longitudinali   | 757               | 769 o 869 o 892                           |                      |     | Incl.                 |                | 785 | Incl. | J |  |  |  |  |  |  |  |  |  |
| Navara, 4-p Pickup crew cab, 05-  | 754               | 762 o 862 o 892                           | 1408                 |     | 544                   |                |     |       |   |  |  |  |  |  |  |  |  |  |
| Navara, 4-p Pickup double cab, 05-  | 754               | 762 o 862 o 892                           | 1430                 |     | 544                   |                |     |       |   |  |  |  |  |  |  |  |  |  |
| Navara, 4-p, pickup double cab, 04-, con barre longitudinali  | 775               | 761 o 861 o 891                           |                      |     | Incl.                 |                |     |       |   |  |  |  |  |  |  |  |  |  |

LEGENDA SIMBOLI



Piedi per barre portatutto



Barre portatutto in acciaio o alluminio.



Kit portatutto



SRA/Adattatori per auto con tetti corti. Sempre obbligatorio se presente.



Completo speciale in confezione unica



Serrature opzionali o incluse

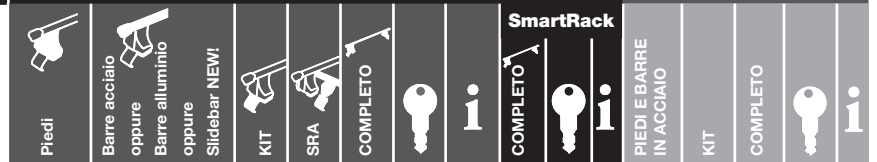


Informazioni importanti riguardanti il sistema di portaggio

Legenda Note!

A= Max 30 kg. B= Max 40 kg. C= Max 50 kg. D= Max 60 kg. E= Max 65 kg. H= L'interasse tra le due barre non consente il montaggio di nessun box da tetto I= Il corto interasse tra le due barre consente il montaggio solo di un box modello Ocean. J= La serratura è rappresentata dall'utilizzo di una chiave a brugola speciale Thule. K= È necessario forare il tetto. L= È possibile montare una sola barra. #= Consultare anche da pag. 116 le applicazioni Thule Professional per soluzioni "Heavy-Duty"

Le celle di colore uniforme identificano soluzioni alternative per lo stesso modello di auto. Vedere le caratteristiche delle varie soluzioni a pag. 16 e a pag. 83. I prezzi di listino al pubblico Iva esclusa sono riportati in calce alla pagina di sinistra. Vedere legenda note in calce alla pagina di destra.



segue NISSAN

|   |                                  |                 |      |     |       |      |     |       |   |  |  |  |  |  |      |       |   |  |  |
|---|----------------------------------|-----------------|------|-----|-------|------|-----|-------|---|--|--|--|--|--|------|-------|---|--|--|
| Note, 5-p, 05   | 754                              | 769 o 869 o 892 | 1399 |     | 544   | B    |     |       |   |  |  |  |  |  |      |       |   |  |  |
| NP 300, 2-p Pickup singola cabina, 09   | 7541                             | 7621 o 8621     | 1086 |     | 544   | A,L  |     |       |   |  |  |  |  |  |      |       |   |  |  |
| NP 300, 4-p Pickup cabina estesa, 09  | 754                              | 762 o 862 o 892 | 1086 |     | 544   | A    |     |       |   |  |  |  |  |  |      |       |   |  |  |
| NP 300, 4-p Pickup doppia cabina, 09  | 754                              | 762 o 862 o 892 | 1086 |     | 544   |      |     |       |   |  |  |  |  |  |      |       |   |  |  |
| NV200, 5-p 10 furgone montaggio in punti fissi di serie<br>aggiunta terza barra   | 753                              | 769 o 869 o 892 | 3085 |     | Incl. | E, # |     |       |   |  |  |  |  |  |      |       |   |  |  |
| Pathfinder, 5-p SUV, 05   | 7531                             | 7691 o 8691     | 3085 |     | Incl. | #    |     |       |   |  |  |  |  |  |      |       |   |  |  |
| Pathfinder, 5-p SUV, 05   | 754                              | 762 o 862 o 892 | 1430 |     | 544   |      |     |       |   |  |  |  |  |  |      |       |   |  |  |
| Pathfinder (R51) 5-p SUV, 05 con barre longitudinali  | 775                              | 761 o 861 o 891 |      |     | Incl. |      |     |       |   |  |  |  |  |  |      |       |   |  |  |
| Patrol 160, 81  | 952                              | 763             |      |     | 527   |      |     |       |   |  |  |  |  |  |      |       |   |  |  |
| Patrol GR, 88-97  | 952                              | 763             |      |     | 527   |      |     |       |   |  |  |  |  |  |      |       |   |  |  |
| Patrol GR, 98-04, 05  | 369                              | 763             |      |     | 527   |      |     |       |   |  |  |  |  |  |      |       |   |  |  |
| Patrol GR, 5-p, 98-04, 05, con barre longitudinali  | 757                              | 762 o 862 o 892 |      |     | Incl. |      |     |       |   |  |  |  |  |  |      |       |   |  |  |
| Pickup SE, 4-p, 03  | No fit - Montaggio non possibile |                 |      |     |       |      |     |       |   |  |  |  |  |  |      |       |   |  |  |
| Pixo, 5-p, 09   | 754                              | 761 o 861 o 891 | 1525 |     | 544   |      |     |       |   |  |  |  |  |  |      |       |   |  |  |
| Primastar, 4/5-p furgone, 02-06, 07, montaggio su cassone<br>oppure montaggio anche su cabina<br>oppure solo montaggio su cassone ad esaurimento scorte | 753                              | 763 o 863 o 893 | 3046 |     | Incl. | #    |     |       |   |  |  |  |  |  |      |       |   |  |  |
|   | 753                              | 763 o 863 o 893 | 3047 |     | Incl. | #    |     |       |   |  |  |  |  |  |      |       |   |  |  |
|   | 960                              | 765             | 2112 |     | 544   |      |     |       |   |  |  |  |  |  |      |       |   |  |  |
| Primastar, 4/5-p furgone, 02-06, 07, tetto alto   | 753                              | 762 o 862 o 892 | 3046 |     | Incl. | #    |     |       |   |  |  |  |  |  |      |       |   |  |  |
| Primera (P10), 4/5-p, 91-96   | 754                              | 761 o 861 o 891 | 1010 |     | 544   |      |     |       |   |  |  |  |  |  |      |       |   |  |  |
| Primera (P11), 4/5-p, 97-01   | 754                              | 761 o 861 o 891 | 1023 |     | 544   |      |     |       |   |  |  |  |  |  | 6508 | Incl. | E |  |  |
| Primera (P12), 4/5-p, 02-07   | 754                              | 761 o 861 o 891 | 1258 |     | 544   |      |     |       |   |  |  |  |  |  |      |       |   |  |  |
| Primera (W11) 5-p SW, 98-01   | No fit - Montaggio non possibile |                 |      |     |       |      |     |       |   |  |  |  |  |  |      |       |   |  |  |
| Primera (W12), 5-p SW, 02-07 montaggio in punti fissi di serie<br>oppure soluzione con piede più alto<br>oppure montaggio in portiera                   | 753                              | 760 o 860 o 891 | 3014 |     | Incl. |      |     |       |   |  |  |  |  |  |      |       |   |  |  |
|   | 751                              | 760 o 860 o 891 | 3014 |     | Incl. |      |     |       |   |  |  |  |  |  |      |       |   |  |  |
|   | 754                              | 761 o 861 o 891 | 1258 |     | 544   |      |     |       |   |  |  |  |  |  |      |       |   |  |  |
| Primera (W10), 5-p SW, 91-97, con barre longitudinali   | 757                              | 761 o 861 o 891 |      |     | Incl. |      | 784 | Incl. | J |  |  |  |  |  | 6501 | Incl. |   |  |  |
| Primera (W11), 5-p SW, 98-01, con barre longitudinali<br>oppure   | 775                              | 761 o 861 o 891 |      |     | Incl. |      | 784 | Incl. | J |  |  |  |  |  | 6501 | Incl. |   |  |  |
|   | 757                              | 761 o 861 o 891 |      |     | Incl. |      |     |       |   |  |  |  |  |  |      |       |   |  |  |
| Primera (W12), 5-p SW, 02-07 con barre longitudinali  | 757                              | 761 o 861 o 891 |      |     | Incl. |      | 784 | Incl. | J |  |  |  |  |  | 6501 | Incl. |   |  |  |
| Qashqai, 5-p SUV, 07  | 754                              | 762 o 862 o 892 | 1454 |     | 544   | D    |     |       |   |  |  |  |  |  |      |       |   |  |  |
| Qashqai +2, 5-p, 08, con barre longitudinali<br>oppure  | 757                              | 769 o 869 o 892 |      |     | Incl. |      | 785 | Incl. | J |  |  |  |  |  |      |       |   |  |  |
|   | 775                              | 769 o 869 o 892 |      |     | Incl. |      |     |       |   |  |  |  |  |  |      |       |   |  |  |
| Serena Cargo, 96  | 952                              | 763             |      |     | 527   |      |     |       |   |  |  |  |  |  |      |       |   |  |  |
| Serena, 4-p MPV, 92-99, 00  | 950                              | 761             | 180  |     | 544   | A    |     |       |   |  |  |  |  |  |      |       |   |  |  |
| Serena, 5-p MPV, 05   | 754                              | 762 o 862 o 892 | 1390 |     | 544   | C    |     |       |   |  |  |  |  |  |      |       |   |  |  |
| Sunny, 3/4/5-p, 95-98   | 754                              | 761 o 861 o 891 | 1030 |     | 544   | C    |     |       |   |  |  |  |  |  |      |       |   |  |  |
| Sunny, 4-p, 99  | 754                              | 760 o 860 o 891 | 1023 |     | 544   |      |     |       |   |  |  |  |  |  |      |       |   |  |  |
| Terrano (WD21), 3-p, 86-96  | 754                              | 769 o 869 o 892 | 1086 | 774 | 596   |      |     |       |   |  |  |  |  |  |      |       |   |  |  |
| Terrano (WD21), 3/5-p, 86-96, con barre longitudinali   | 757                              | 761 o 861 o 891 |      |     | Incl. |      | 784 | Incl. | J |  |  |  |  |  | 6501 | Incl. |   |  |  |
| Terrano (WD21), 5-p, 86-96  | 754                              | 769 o 869 o 892 | 1086 |     | 544   |      |     |       |   |  |  |  |  |  |      |       |   |  |  |
| Terrano II (R20), 3-p, 93-02, 03  | 754                              | 761 o 861 o 891 | 1109 | 774 | 596   |      |     |       |   |  |  |  |  |  |      |       |   |  |  |
| Terrano II (R20), 3/5-p, 93-02, 03, con barre longitudinali   | 757                              | 761 o 861 o 891 |      |     | Incl. |      | 784 | Incl. | J |  |  |  |  |  | 6501 | Incl. |   |  |  |
| Terrano II (R20), 5-p, 93-02, 03  | 754                              | 761 o 861 o 891 | 1109 |     | 544   |      |     |       |   |  |  |  |  |  |      |       |   |  |  |
| Trade   | 420                              | 766             |      | 423 | Incl. |      |     |       |   |  |  |  |  |  |      |       |   |  |  |
| Urvan, 5-p, Van, 81-96, con tetto alto  | 420                              | 763             |      | 423 | Incl. |      |     |       |   |  |  |  |  |  |      |       |   |  |  |
| Vanette senza grondina 92   | 950                              | 761             | 180  |     | 544   |      |     |       |   |  |  |  |  |  |      |       |   |  |  |
| Vanette, con grondina 91-97<br>oppure   | 953                              | 763             |      |     | 527   |      |     |       |   |  |  |  |  |  |      |       |   |  |  |
|   | 420                              | 763             |      |     | Incl. |      |     |       |   |  |  |  |  |  |      |       |   |  |  |
| X-trail, 5-p, 01-06, montaggio in punti fissi di serie  | 753                              | 769 o 869 o 892 | 3063 |     | Incl. |      |     |       |   |  |  |  |  |  |      |       |   |  |  |
| X-trail, 5-p SUV, 04-06, con barre longitudinali  | 775                              | 761 o 861 o 891 |      |     | Incl. |      |     |       |   |  |  |  |  |  |      |       |   |  |  |
| X-trail, 5-p SUV, 07<br>oppure soluzione con piede più alto   | 753                              | 761 o 861 o 891 | 3059 |     | Incl. |      |     |       |   |  |  |  |  |  |      |       |   |  |  |
|   | 751                              | 761 o 861 o 891 | 3059 |     | Incl. |      |     |       |   |  |  |  |  |  |      |       |   |  |  |
| X-trail Sport, SUV, 5-p, 04-06, con fari incorporati  | No fit - Montaggio non possibile |                 |      |     |       |      |     |       |   |  |  |  |  |  |      |       |   |  |  |

OPEL

|   |      |                 |      |  |       |   |     |       |   |  |  |  |  |  |      |       |  |  |  |
|---|------|-----------------|------|--|-------|---|-----|-------|---|--|--|--|--|--|------|-------|--|--|--|
| Agila, 5-p MPV, 00-07   | 754  | 761 o 861 o 891 | 1167 |  | 544   | C |     |       |   |  |  |  |  |  |      |       |  |  |  |
| Agila, 5-p MPV, 00-07, con barre longitudinali                            | 757  | 761 o 861 o 891 |      |  | Incl. |   | 784 | Incl. | J |  |  |  |  |  |      |       |  |  |  |
| Agila, 5-p, 08  | 754  | 761 o 861 o 891 | 1499 |  | 544   | B |     |       |   |  |  |  |  |  |      |       |  |  |  |
| Ampera, 4-p, 11   | 754  | 769 o 869 o 892 | 1647 |  | 544   | C |     |       |   |  |  |  |  |  |      |       |  |  |  |
| Antara, 5-p, 07, con barre longitudinali<br>oppure                        | 775  | 761 o 861 o 891 |      |  | Incl. |   | 784 | Incl. | J |  |  |  |  |  |      |       |  |  |  |
|   | 757  | 761 o 861 o 891 |      |  | Incl. |   |     |       |   |  |  |  |  |  |      |       |  |  |  |
| Astra, 3-p Coupé, 00-03, montaggio in punti fissi di serie<br>oppure      | 751  | 760 o 860 o 891 | 3081 |  | Incl. |   |     |       |   |  |  |  |  |  |      |       |  |  |  |
|   | 4304 | 761             |      |  | Incl. |   |     |       |   |  |  |  |  |  |      |       |  |  |  |
| Astra, 3/4/5-p, 92-97, 98-03, montaggio in punti fissi di serie<br>oppure | 751  | 760 o 860 o 891 | 3081 |  | Incl. |   |     |       |   |  |  |  |  |  | 6503 | Incl. |  |  |  |
|   | 4304 | 760             |      |  | Incl. |   |     |       |   |  |  |  |  |  |      |       |  |  |  |
| Astra, 5-p, SW, 92-97, 98-03, montaggio in punti fissi di serie           | 751  | 760 o 860 o 891 | 3081 |  | Incl. |   |     |       |   |  |  |  |  |  |      |       |  |  |  |

PREZZI ARTICOLI PRINCIPALI DI QUESTE PAGINE A PARTIRE DAL 01/05/2011 (Eventuali prezzi mancanti a pag. 178)

|                   |                    |                |                     |                      |                     |                |
|-------------------|--------------------|----------------|---------------------|----------------------|---------------------|----------------|
| 001>299 € 34,00 ○ | 757 € 109,00 ○     | 860 € 88,00 ○  | 952 € 96,00 ○       | 4900-4901 € 108,00 ○ | 6601-6602 € 54,00 ○ | 7651 € 45,00 ○ |
| 369 € 72,00 ○     | 760 € 42,00 ○      | 861 € 88,00 ○  | 953 € 137,00 ○      | 4902-4903 € 108,00 ○ | 6880 € 22,30 ○      | 7691 € 25,00 ○ |
| 420 € 216,00 ○    | 761 € 42,00 ○      | 862 € 88,00 ○  | 1001>1599 € 34,00 ○ | 4910 € 17,00 ○       | 7501 € 57,00 ○      | 8611 € 53,00 ○ |
| 421 € 46,00 ○     | 762 € 42,00 ○      | 863 € 97,00 ○  | 2001>2399 € 34,00 ○ | 4914 € 17,00 ○       | 7511 € 60,00 ○      | 8621 € 53,00 ○ |
| 447 € 79,00 ○     | 763 € 48,00 ○      | 869 € 88,00 ○  | 3001>3099 € 39,00 ○ | 4915 € 17,00 ○       | 7531 € 56,00 ○      | 8691 € 53,00 ○ |
| 544 € 24,00 ○     | 769 € 42,00 ○      | 891 € 256,00 ○ | 4001>4099 € 47,00 ○ | 4917 € 17,00 ○       | 7541 € 61,00 ○      |                |
| 596 € 31,00 ○     | 774 € 68,00 ○      | 892 € 283,00 ○ | 4304 € 108,00 ○     | 4919 € 17,00 ○       | 7601 € 25,00 ○      |                |
| 751 € 102,00 ○    | 775 € 126,00 ○     | 893 € 310,00 ○ | 4700 € 108,00 ○     | 6001>6099 € 28,00 ○  | 7611 € 25,00 ○      |                |
| 753 € 96,00 ○     | 777 € 67,00 ○      | 950 € 91,00 ○  | 4710 € 42,00 ○      | 6501 € 90,00 ○       | 7621 € 25,00 ○      |                |
| 754 € 102,00 ○    | 784-785 € 124,00 ○ | 951 € 60,00 ○  | 4711 € 42,00 ○      | 6502 € 56,00 ○       | 7631 € 27,00 ○      |                |

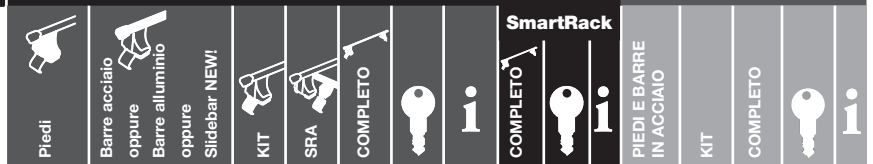




**MODELLI DI AUTO**

Le celle di colore uniforme identificano soluzioni alternative per lo stesso modello di auto. Vedere le caratteristiche delle varie soluzioni a pag. 16 e a pag. 83.

I prezzi di listino al pubblico Iva esclusa sono riportati in calce alla pagina di sinistra. Vedere legenda note in calce alla pagina di destra.

**SOLUZIONE THULE**

**SOLUZIONE JETBAG**
**segue PEUGEOT**

|  |      |                 |      |  |      |       |   |       |      |  |  |  |  |      |      |  |      |   |
|--|------|-----------------|------|--|------|-------|---|-------|------|--|--|--|--|------|------|--|------|---|
| Bipper, 3/4/5-p, van, 08· con barre longitudinali                | 775  | 763 o 863 o 893 |      |  |      | Incl. | # |       |      |  |  |  |  |      |      |  |      |   |
| Boxer 3/4/5-p, furgone 95·01, 02·06                              | 751  | 393             |      |  | 3054 |       |   | Incl. | #    |  |  |  |  |      |      |  |      |   |
| Boxer, 2-p Chassi, 96·06 (pickup) montaggio su cabina            | 9501 | 7661            |      |  | 2095 |       |   | 544   | L    |  |  |  |  |      |      |  |      |   |
| Boxer, 4-p Chassi, 96·06 doppia cabina montaggio su porte cabina | 950  | 766             |      |  | 2095 |       |   | 544   |      |  |  |  |  |      |      |  |      |   |
| Boxer, 06·, furgone tetto alto e tetto normale                   | 751  | 763 o 863 o 893 | 3031 |  |      |       |   | Incl. | #    |  |  |  |  |      |      |  |      |   |
| Expert, 3/4/5-p, furgone 95·06 (prime 2 barre)                   | 753  | 769 o 869 o 892 | 3023 |  |      |       |   | Incl. | #    |  |  |  |  |      |      |  |      |   |
| aggiunta terza barra   | 7531 | 7691 o 8691     | 3048 |  |      |       |   | Incl. | #    |  |  |  |  |      |      |  |      |   |
| aggiunta terza e quarta barra                                    | 753  | 769 o 869 o 892 | 3048 |  |      |       |   | Incl. | #    |  |  |  |  |      |      |  |      |   |
| Expert, 4/5-p, 07· (prime 2 barre)                               | 753  | 762 o 862 o 892 | 3051 |  |      |       |   | Incl. | #    |  |  |  |  |      |      |  |      |   |
| aggiunta terza barra   | 7531 | 7621 o 8621     | 3055 |  |      |       |   | Incl. | #    |  |  |  |  |      |      |  |      |   |
| aggiunta terza e quarta barra                                    | 753  | 762 o 862 o 892 | 3055 |  |      |       |   | Incl. | #    |  |  |  |  |      |      |  |      |   |
| J5, Bus 84·93  | 952  | 765             |      |  |      |       |   | 527   |      |  |  |  |  |      |      |  |      |   |
| J5, Bus 84·93, con tetto alto                                    | 420  | 766             |      |  | 422  |       |   | Incl. |      |  |  |  |  |      |      |  |      |   |
| J9   | 953  | 766             |      |  |      |       |   | 527   |      |  |  |  |  |      |      |  |      |   |
| oppure   | 420  | 766             |      |  |      |       |   | Incl. |      |  |  |  |  |      |      |  |      |   |
| J9, con tetto alto   | 420  | 766             |      |  | 422  |       |   | Incl. |      |  |  |  |  |      |      |  |      |   |
| Partner, 4-p, Van, 08·, montaggio in punti fissi di serie        | 751  | 769 o 869 o 892 | 3072 |  |      |       |   | Incl. |      |  |  |  |  |      |      |  |      |   |
| aggiunta terza barra centrale                                    | 7531 | 7691 o 8691     | 3072 |  |      |       |   | Incl. |      |  |  |  |  |      |      |  |      |   |
| Partner Tepee, 4-p, 08·, con barre longitudinali                 | 757  | 762 o 862 o 892 |      |  |      |       |   | Incl. |      |  |  |  |  |      |      |  |      |   |
| Ranch, 01·, con barre longitudinali                              | 757  | 760 o 860 o 891 |      |  |      |       |   | Incl. |      |  |  |  |  |      |      |  |      |   |
| Ranch, 97·02, 03·07  | 754  | 761 o 861 o 891 | 1184 |  |      |       |   | 544   | C, # |  |  |  |  | 6601 | 6020 |  | 6880 | D |

**PONTIAC**

|  |      |                 |      |  |      |  |  |       |   |  |  |  |  |  |  |  |  |  |
|--|------|-----------------|------|--|------|--|--|-------|---|--|--|--|--|--|--|--|--|--|
| Trans Sport, 4/5-p MPV, 98·                                      | 950  | 762             |      |  | 2016 |  |  | 544   |   |  |  |  |  |  |  |  |  |  |
| Trans Sport, 4/5-p MPV, 98·, con barre longitudinali,            | 757  | 761 o 861 o 891 |      |  |      |  |  | Incl. |   |  |  |  |  |  |  |  |  |  |
| Trans Sport, 5-p MPV, 90·96, con canaline metalliche (T-profile) | 4700 | 762 o 862       | 4710 |  |      |  |  | 544   |   |  |  |  |  |  |  |  |  |  |
| Trans Sport, 5-p Van, 90·96, 97                                  | 950  | 763             |      |  | 141  |  |  | 544   | D |  |  |  |  |  |  |  |  |  |

**PORSCHE**

|  |      |                 |      |  |  |  |  |       |   |     |       |   |  |  |  |  |  |  |
|--|------|-----------------|------|--|--|--|--|-------|---|-----|-------|---|--|--|--|--|--|--|
| 900 Serie, 2-p Coupé, 00·                                | 753  | 761 o 861 o 891 | 3100 |  |  |  |  | Incl. |   |     |       |   |  |  |  |  |  |  |
| 911 Carrera, 2-p Coupé, 84·89                            | 951  | 761             |      |  |  |  |  | 527   |   |     |       |   |  |  |  |  |  |  |
| Cayenne, 5-p, 02·09, con canaline metalliche (T-profile) | 753  | 760 o 860 o 891 | 3036 |  |  |  |  | Incl. |   |     |       |   |  |  |  |  |  |  |
| oppure soluzione con piede più alto                      | 751  | 760 o 860 o 891 | 3036 |  |  |  |  | Incl. |   |     |       |   |  |  |  |  |  |  |
| oppure   | 4700 | 761 o 861       | 4710 |  |  |  |  | 544   |   |     |       |   |  |  |  |  |  |  |
| Cayenne, 5-p, 03·09, con barre longitudinali             | 757  | 761 o 861 o 891 |      |  |  |  |  | Incl. |   | 784 | Incl. | J |  |  |  |  |  |  |
| Cayenne, 5-p, 10·, con barre longitudinali               | 775  | 762 o 862 o 892 |      |  |  |  |  | Incl. |   |     |       |   |  |  |  |  |  |  |
| Cayenne, 5-p, 10·, senza barre longitudinali             | 754  | 763 o 863 o 893 | 1632 |  |  |  |  | 544   | C |     |       |   |  |  |  |  |  |  |
| Panamera, 5-p, 09·, montaggio in punti fissi di serie    | 753  | 761 o 861 o 891 | 3098 |  |  |  |  | Incl. |   |     |       |   |  |  |  |  |  |  |

**RENAULT**

|   |     |                 |      |     |      |     |  |       |   |     |       |   |  |      |      |  |      |       |
|---|-----|-----------------|------|-----|------|-----|--|-------|---|-----|-------|---|--|------|------|--|------|-------|
| 4, 5, Super 5, 9, 11, 12, 17, 25                            | 951 | 761             |      |     |      |     |  | 527   |   |     |       |   |  |      |      |  |      | 6502  |
| 14, 20, 30  | 950 | 761             |      |     | 005  |     |  | 544   |   |     |       |   |  |      |      |  |      |       |
| 18, 4-p, 78·86  | 950 | 762             |      |     | 022  |     |  | 544   |   |     |       |   |  |      |      |  |      |       |
| 19, 3-p, 89·95  | 950 | 761             |      |     | 2132 | 477 |  | 596   | E |     |       |   |  |      |      |  |      |       |
| 19, 4/5-p, 89·95  | 950 | 761             |      |     | 2132 |     |  | 544   | E |     |       |   |  |      |      |  |      |       |
| 21, 4-p, 86·89  | 950 | 761             |      |     | 057  |     |  | 544   |   |     |       |   |  |      |      |  |      |       |
| 21, 5-p SW, 86·89, con barre longitudinali                  | 415 | 761             |      |     |      |     |  | Incl. |   |     |       |   |  |      |      |  | 6501 | Incl. |
| Alpine, 2-p Coupé, 85·95                                    | 950 | 761             |      |     | 045  | 477 |  | 596   |   |     |       |   |  |      |      |  |      |       |
| Avantime, 3-p SW, 00·03                                     | 960 | 762             |      |     | 2127 |     |  | 544   |   |     |       |   |  |      |      |  |      |       |
| Clio I, 3-p, 91·97  | 754 | 760 o 860 o 891 | 1013 | 774 |      |     |  | 596   | C |     |       |   |  |      |      |  |      |       |
| Clio II, 3-p, 98·00, 01·03, 04·05                           | 754 | 761 o 861 o 891 | 1119 |     |      |     |  | 544   | C |     |       |   |  |      |      |  |      |       |
| Clio III, 3-p, 06·  | 751 | 760 o 860 o 891 | 3091 |     |      |     |  | Incl. |   |     |       |   |  |      |      |  |      |       |
| oppure  | 751 | 760 o 860 o 891 | 3037 |     |      |     |  | Incl. |   |     |       |   |  |      |      |  |      |       |
| Clio I, 5-p, 91·97  | 754 | 760 o 860 o 891 | 1013 |     |      |     |  | 544   | C |     |       |   |  |      |      |  |      |       |
| Clio II, 5-p, 98·00, 01·03, 04·05                           | 754 | 760 o 860 o 891 | 1119 |     |      |     |  | 544   | C |     |       |   |  | 6601 | 6005 |  | 6880 | D     |
| Clio III, 5-p, 05·  | 751 | 760 o 860 o 891 | 3091 |     |      |     |  | Incl. |   |     |       |   |  |      |      |  |      |       |
| Clio III, SW, 5-p, 07· con barre longitudinali              | 775 | 761 o 861 o 891 |      |     |      |     |  | Incl. |   |     |       |   |  |      |      |  |      |       |
| oppure  | 757 | 761 o 861 o 891 |      |     |      |     |  | Incl. |   | 784 | Incl. | J |  |      |      |  |      |       |
| Clio Storia, 3-p, 06·                                       | 754 | 761 o 861 o 891 | 1119 |     |      |     |  | 544   | C |     |       |   |  |      |      |  |      |       |
| Clio Storia, 5-p, 06·                                       | 754 | 760 o 860 o 891 | 1119 |     |      |     |  | 544   | C |     |       |   |  |      |      |  |      |       |
| Espace, 5-p MPV, 85·90                                      | 950 | 762             |      |     | 017  |     |  | 544   |   |     |       |   |  |      |      |  |      |       |
| Espace, 5-p MPV, 85·97, con barre longitudinali             | 415 | 769             |      |     |      |     |  | Incl. |   |     |       |   |  |      |      |  | 6501 | Incl. |
| Espace, 5-p MPV, 91·97                                      | 950 | 762             |      |     | 155  |     |  | 544   |   |     |       |   |  |      |      |  |      |       |
| Espace, 5-p MPV, 98·02 senza canaline metalliche            | 754 | 762 o 862 o 892 | 1104 |     |      |     |  | 544   |   |     |       |   |  |      |      |  |      |       |
| Espace, 5-p MPV, 98·02, con canaline metalliche (T-profile) |     |                 |      |     |      |     |  |       |   |     |       |   |  |      |      |  |      |       |

No fit - Montaggio non possibile

**LEGENDA SIMBOLI**


Piedi per barre portatutto



Barre portatutto In acciaio o alluminio.



Kit portatutto



SRA/Adattatori per auto con tetti corti. Sempre obbligatorio se presente.



Completo speciale in confezione unica



Serrature opzionali o incluse



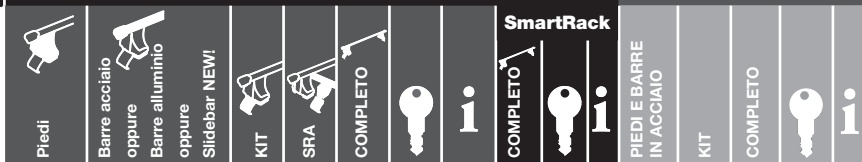
Informazioni importanti riguardanti il sistema di portaggio

**Legenda Note!**

**A=** Max 30 kg. **B=** Max 40 kg. **C=** Max 50 kg. **D=** Max 60 kg. **E=** Max 65 kg. **H=** L'interasse tra le due barre non consente il montaggio di nessun box da tetto **I=** Il corto interasse tra le due barre consente il montaggio solo di un box modello Ocean. **J=** La serratura è rappresentata dall'utilizzo di una chiave a brugola speciale Thule. **K=** È necessario forare il tetto. **L=** È possibile montare una sola barra. **#=** Consultare anche da pag. 116 le applicazioni Thule Professional per soluzioni "Heavy-Duty"

Le celle di colore uniforme identificano soluzioni alternative per lo stesso modello di auto. Vedere le caratteristiche delle varie soluzioni a pag. 16 e a pag. 83.

I prezzi di listino al pubblico Iva esclusa sono riportati in calce alla pagina di sinistra. Vedere legenda note in calce alla pagina di destra.



**segue RENAULT**

|   |                                  |   |                      |                |            |     |       |   |  |  |  |  |  |  |  |  |  |  |  |
|---|----------------------------------|---|----------------------|----------------|------------|-----|-------|---|--|--|--|--|--|--|--|--|--|--|--|
| Espace, 5-p, 03> con canaline metalliche (T-profile)<br>oppure  | 753<br>4700                      | 769 o 869 o 892<br>762 o 862              | 3062<br>4710         | Incl.<br>544   |            |     |       |   |  |  |  |  |  |  |  |  |  |  |  |
| Espace, 5-p, 03> senza canaline sul tetto   | No fit - Montaggio non possibile |   |                      |                |            |     |       |   |  |  |  |  |  |  |  |  |  |  |  |
| Express, 4-p, 90-97   | 960                              | 760                                       | 2126                 | 544            |            |     |       |   |  |  |  |  |  |  |  |  |  |  |  |
| Grand Modus, 5-p, 07>   | 751                              | 761 o 861 o 891                           | 3091                 | Incl.          |            |     |       |   |  |  |  |  |  |  |  |  |  |  |  |
| Grand Scénic, 5-p, 04-08, con punti fissi di serie senza tetto apribile<br>oppure soluzione con piede più alto                  | 753<br>751                       | 761 o 861 o 891                           | 3078<br>3001         | Incl.<br>Incl. |            |     |       |   |  |  |  |  |  |  |  |  |  |  |  |
| Grand Scénic III, 5-p, 09>  | 754                              | 762 o 862 o 892                           | 1543                 | 544            |            |     |       |   |  |  |  |  |  |  |  |  |  |  |  |
| Kangoo, furgone con botola tetto  | No fit - Montaggio non possibile |   |                      |                |            |     |       |   |  |  |  |  |  |  |  |  |  |  |  |
| Kangoo, 98-02, 03-07, 08>, montaggio in punti fissi di serie<br>oppure soluzione con piede più alto                             | 753<br>751                       | 760 o 860 o 891                           | 3021<br>3021         | Incl.<br>Incl. | H,#<br>H,# |     |       |   |  |  |  |  |  |  |  |  |  |  |  |
| Kangoo, 5-p, Van, 98-07   | 753                              | 760 o 860 o 891                           | 3021                 | Incl.          | H          |     |       |   |  |  |  |  |  |  |  |  |  |  |  |
| Kangoo, 5-p Van, 03-07, con barre longitudinali   | 757                              | 760 o 860 o 891                           |                      | Incl.          |            |     |       |   |  |  |  |  |  |  |  |  |  |  |  |
| Kangoo, 5-p Van, 08>, con barre longitudinali   | 775                              | 761 o 861 o 891                           |                      | Incl.          |            |     |       |   |  |  |  |  |  |  |  |  |  |  |  |
| Kangoo, 5-p, Van 08>  | 753                              | 761 o 861 o 891                           | 3021                 | Incl.          | H          |     |       |   |  |  |  |  |  |  |  |  |  |  |  |
| Koleos, 5-p, 08>, con barre longitudinali<br>oppure   | 775<br>757                       | 769 o 869 o 892<br>769 o 869 o 892        |                      | Incl.<br>Incl. |            | 785 | Incl. | J |  |  |  |  |  |  |  |  |  |  |  |
| Laguna I, 5-p, 94-00  | 754                              | 761 o 861 o 891                           | 1007                 | 544            |            |     |       |   |  |  |  |  |  |  |  |  |  |  |  |
| Laguna I, 5-p SW, 96-00, con barre longitudinali<br>oppure  | 775<br>757                       | 761 o 861 o 891<br>761 o 861 o 891        |                      | Incl.<br>Incl. |            | 784 | Incl. | J |  |  |  |  |  |  |  |  |  |  |  |
| Laguna II, 5-p SW, 01-04, 05-07, con barre longitudinali<br>oppure  | 775<br>757                       | 761 o 861 o 891<br>761 o 861 o 891        |                      | Incl.<br>Incl. |            | 784 | Incl. | J |  |  |  |  |  |  |  |  |  |  |  |
| Laguna II, 5-p, prima di Marzo 2002   | No fit - Montaggio non possibile |   |                      |                |            |     |       |   |  |  |  |  |  |  |  |  |  |  |  |
| Laguna II, 5-p SW, prima di Marzo 2002  | No fit - Montaggio non possibile |   |                      |                |            |     |       |   |  |  |  |  |  |  |  |  |  |  |  |
| Laguna II, 5-p, 3/02-04, 05>  | 754                              | 761 o 861 o 891                           | 1311                 | 544            | D          |     |       |   |  |  |  |  |  |  |  |  |  |  |  |
| Laguna II, 5-p SW, 3/02-04, 05>   | 754                              | 761 o 861 o 891                           | 1311                 | 544            | D          |     |       |   |  |  |  |  |  |  |  |  |  |  |  |
| Laguna III, 5-p liftback 07>  | 754                              | 769 o 869 o 892                           | 1463                 | 544            |            |     |       |   |  |  |  |  |  |  |  |  |  |  |  |
| Laguna III, 5-p SW, 07> con barre longitudinali<br>oppure   | 775<br>757                       | 761 o 861 o 891<br>761 o 861 o 891        |                      | Incl.<br>Incl. |            | 784 | Incl. | J |  |  |  |  |  |  |  |  |  |  |  |
| Master (T28), (T33), 3/4/5-p, 98-03, 04-06, 07-09<br>oppure soluzione con piede più alto  | 753<br>751<br>960                | 763 o 863 o 893<br>763 o 863 o 893<br>765 | 3045<br>3045<br>2122 | Incl.<br>Incl. | #<br>#     |     |       |   |  |  |  |  |  |  |  |  |  |  |  |
| oppure  | 753                              | 762 o 862 o 892                           | 3096                 | Incl.          | #          |     |       |   |  |  |  |  |  |  |  |  |  |  |  |
| Master, 4/5-p, 10>  | 753                              | 762 o 862 o 892                           | 3096                 | Incl.          | #          |     |       |   |  |  |  |  |  |  |  |  |  |  |  |
| Mégane, 3-p, 97-02  | 754                              | 761 o 861 o 891                           | 1297                 | 774            | 596        | C   |       |   |  |  |  |  |  |  |  |  |  |  |  |
| Mégane Classic, 4-p, 97-02  | 754                              | 761 o 861 o 891                           | 1297                 | 544            | C          |     |       |   |  |  |  |  |  |  |  |  |  |  |  |
| Mégane, 5-p, 96-02  | 754                              | 761 o 861 o 891                           | 1297                 | 544            | C          |     |       |   |  |  |  |  |  |  |  |  |  |  |  |
| Mégane II, 3/4/5-p, 03-08, con punti fissi di serie senza tetto apribile<br>oppure soluzione con piede più alto                 | 753<br>751                       | 761 o 861 o 891<br>760 o 860 o 891        | 3078<br>3001         | Incl.<br>Incl. |            |     |       |   |  |  |  |  |  |  |  |  |  |  |  |
| Mégane III, 3-p, coupè 09>  | 754                              | 769 o 869 o 892                           | 1581                 | 544            | C          |     |       |   |  |  |  |  |  |  |  |  |  |  |  |
| Mégane III, 5-p, 09>  | 754                              | 769 o 869 o 892                           | 1593                 | 544            | E          |     |       |   |  |  |  |  |  |  |  |  |  |  |  |
| Mégane, 5-p SW, 99-02 con punti fissi di serie<br>oppure  | 751<br>4304                      | 760 o 860 o 891<br>760                    | 3081                 | Incl.<br>Incl. |            |     |       |   |  |  |  |  |  |  |  |  |  |  |  |
| Mégane II, 5-p SW, 03-08, con barre longitudinali<br>oppure   | 775<br>757                       | 761 o 861 o 891<br>761 o 861 o 891        |                      | Incl.<br>Incl. |            | 784 | Incl. | J |  |  |  |  |  |  |  |  |  |  |  |
| Mégane III, 5-p, SW, 09>  | 757                              | 761 o 861 o 891                           |                      | Incl.          |            | 784 | Incl. | J |  |  |  |  |  |  |  |  |  |  |  |
| Modus, 5-p, 04>   | 751                              | 761 o 861 o 891                           | 3091                 | Incl.          |            |     |       |   |  |  |  |  |  |  |  |  |  |  |  |
| Nevada, 4-p, 86-89  | 950                              | 761                                       | 057                  | 544            |            |     |       |   |  |  |  |  |  |  |  |  |  |  |  |
| Safrane, 4-p, 92-96, 97-00  | 950                              | 761                                       | 192                  | 544            | C          |     |       |   |  |  |  |  |  |  |  |  |  |  |  |
| Scénic, 5-p MPV, 97-02  | 754                              | 761 o 861 o 891                           | 1036                 | 544            |            |     |       |   |  |  |  |  |  |  |  |  |  |  |  |
| Scénic RX4, 5-p MPV, 00-02  | 754                              | 761 o 861 o 891                           | 1036                 | 544            |            |     |       |   |  |  |  |  |  |  |  |  |  |  |  |
| Scénic, 5-p MPV, 97-02, con punti fissi di serie<br>oppure  | 751<br>4304                      | 761 o 861 o 891<br>761                    | 3081                 | Incl.<br>Incl. |            |     |       |   |  |  |  |  |  |  |  |  |  |  |  |
| Scénic II, 5-p MPV, 03-08, con punti fissi di serie senza tetto apribile<br>oppure soluzione con piede più alto                 | 753<br>751                       | 761 o 861 o 891<br>761 o 861 o 891        | 3078<br>3001         | Incl.<br>Incl. |            |     |       |   |  |  |  |  |  |  |  |  |  |  |  |
| Scénic III, 5-p, 09>  | 754                              | 762 o 862 o 892                           | 1543                 | 544            |            |     |       |   |  |  |  |  |  |  |  |  |  |  |  |
| T 1100/1400   | 420                              | 766                                       |                      |                |            |     |       |   |  |  |  |  |  |  |  |  |  |  |  |
| Trafic, 5-p Van, 81-00  | 952                              | 765                                       |                      | 527            |            |     |       |   |  |  |  |  |  |  |  |  |  |  |  |
| Trafic, 2-p Single Cab, 01> montaggio su cabina   | 7531                             | 7631 o 8631                               | 3047                 | Incl.          | L, #       |     |       |   |  |  |  |  |  |  |  |  |  |  |  |
| Trafic, 4/5-p furgone, 01-06, 07><br>oppure montaggio anche su cabina<br>oppure solo montaggio su cassone ad esaurimento scorte | 753<br>753<br>960                | 763 o 863 o 893<br>763 o 863 o 893<br>765 | 3046<br>3047<br>2112 | Incl.<br>Incl. | #<br>#     |     |       |   |  |  |  |  |  |  |  |  |  |  |  |
| Trafic, 4/5-p furgone, 01-06, 07>, tetto alto   | 753                              | 762 o 862                                 | 3046                 | Incl.          |            |     |       |   |  |  |  |  |  |  |  |  |  |  |  |
| Twingo, 3-p, 93-02, 03-06   | 950                              | 761                                       | 212                  | 477            | 596        | D   |       |   |  |  |  |  |  |  |  |  |  |  |  |
| Twingo II, 3-p, 07>   | 754                              | 761 o 861 o 891                           | 1467                 | 544            | C          |     |       |   |  |  |  |  |  |  |  |  |  |  |  |
| Vel Satis 4-p, berlina 02><br>oppure soluzione con piede più alto   | 753<br>751                       | 769 o 869 o 892<br>761 o 861 o 891        | 3065<br>3065         | Incl.<br>Incl. |            |     |       |   |  |  |  |  |  |  |  |  |  |  |  |

**PREZZI ARTICOLI PRINCIPALI DI QUESTE PAGINE A PARTIRE DAL 01/05/2011 (Eventuali prezzi mancanti a pag. 178)**

|         |            |         |            |     |            |           |            |           |            |           |           |      |           |
|---------|------------|---------|------------|-----|------------|-----------|------------|-----------|------------|-----------|-----------|------|-----------|
| 001>299 | € 34,00 ○  | 757     | € 109,00 ○ | 860 | € 88,00 ○  | 952       | € 96,00 ○  | 4900-4901 | € 108,00 ○ | 6601-6602 | € 54,00 ○ | 7651 | € 45,00 ○ |
| 369     | € 72,00 ○  | 760     | € 42,00 ○  | 861 | € 88,00 ○  | 953       | € 137,00 ○ | 4902-4903 | € 108,00 ○ | 6880      | € 22,30 ○ | 7691 | € 25,00 ○ |
| 420     | € 216,00 ○ | 761     | € 42,00 ○  | 862 | € 88,00 ○  | 1001>1599 | € 34,00 ○  | 4910      | € 17,00 ○  | 7501      | € 57,00 ○ | 8611 | € 53,00 ○ |
| 421     | € 46,00 ○  | 762     | € 42,00 ○  | 863 | € 97,00 ○  | 2001>2399 | € 34,00 ○  | 4914      | € 17,00 ○  | 7511      | € 60,00 ○ | 8621 | € 53,00 ○ |
| 447     | € 79,00 ○  | 763     | € 48,00 ○  | 869 | € 88,00 ○  | 3001>3099 | € 39,00 ○  | 4915      | € 17,00 ○  | 7531      | € 56,00 ○ | 8691 | € 53,00 ○ |
| 544     | € 24,00 ○  | 769     | € 42,00 ○  | 891 | € 256,00 ○ | 4001>4099 | € 47,00 ○  | 4917      | € 17,00 ○  | 7541      | € 61,00 ○ |      |           |
| 596     | € 31,00 ○  | 774     | € 68,00 ○  | 892 | € 283,00 ○ | 4304      | € 108,00 ○ | 4919      | € 17,00 ○  | 7601      | € 25,00 ○ |      |           |
| 751     | € 102,00 ○ | 775     | € 126,00 ○ | 893 | € 310,00 ○ | 4700      | € 108,00 ○ | 6001>6099 | € 28,00 ○  | 7611      | € 25,00 ○ |      |           |
| 753     | € 96,00 ○  | 777     | € 67,00 ○  | 950 | € 91,00 ○  | 4710      | € 42,00 ○  | 6501      | € 90,00 ○  | 7621      | € 25,00 ○ |      |           |
| 754     | € 102,00 ○ | 784-785 | € 124,00 ○ | 951 | € 60,00 ○  | 4711      | € 42,00 ○  | 6502      | € 56,00 ○  | 7631      | € 27,00 ○ |      |           |



**MODELLI DI AUTO**

Le celle di colore uniforme identificano soluzioni alternative per lo stesso modello di auto. Vedere le caratteristiche delle varie soluzioni a pag. 16 e a pag. 83.

I prezzi di listino al pubblico Iva esclusa sono riportati in calce alla pagina di sinistra. Vedere legenda note in calce alla pagina di destra.

**SOLUZIONE THULE**
**SOLUZIONE JETBAG**

**segue SEAT**

|  |                                  |                 |      |  |     |       |       |   |  |  |  |  |      |      |  |  |  |      |       |   |
|--|----------------------------------|-----------------|------|--|-----|-------|-------|---|--|--|--|--|------|------|--|--|--|------|-------|---|
| Ibiza, 3/5-p, 91-92                                      | 369                              | 760             |      |  |     | 527   |       |   |  |  |  |  |      |      |  |  |  |      |       |   |
| Ibiza, 3/5-p, 93-99, 00-01                               |                                  |                 |      |  |     | 406-1 | Incl. |   |  |  |  |  |      |      |  |  |  | 6508 | Incl. | E |
| Ibiza, 3/5-p, 02-08                                      | 754                              | 761 o 861 o 891 | 1266 |  |     | 544   |       |   |  |  |  |  |      |      |  |  |  |      |       |   |
| Ibiza, 3-p, 08- no tetto in vetro                        | 754                              | 769 o 869 o 892 | 1493 |  |     | 544   | C     |   |  |  |  |  |      |      |  |  |  |      |       |   |
| Ibiza, 5-p, 08- no tetto in vetro                        | 754                              | 769 o 869 o 892 | 1493 |  |     | 544   | D     |   |  |  |  |  |      |      |  |  |  |      |       |   |
| Ibiza ST, 5-p, SW, 10-                                   | 754                              | 769 o 869 o 892 | 1608 |  |     | 544   | D     |   |  |  |  |  |      |      |  |  |  |      |       |   |
| Ibiza ST, 5-p, SW, 10-, con profili integrati            | 753                              | 760 o 860 o 891 | 4015 |  |     |       | Incl. |   |  |  |  |  |      |      |  |  |  |      |       |   |
| Inca, 3-p, Van, 96-03                                    | 753                              | 760 o 860 o 891 | 3007 |  |     |       | Incl. | # |  |  |  |  |      |      |  |  |  |      |       |   |
| oppure soluzione con piede più alto                      | 751                              | 760 o 860 o 891 | 3007 |  |     |       | Incl. | # |  |  |  |  |      |      |  |  |  |      |       |   |
| Léon I, 3/5-p, 99-05, montaggio in punti fissi di serie  | 753                              | 760 o 860 o 891 | 3020 |  |     |       | Incl. |   |  |  |  |  |      |      |  |  |  |      |       |   |
| oppure soluzione con piede più alto                      | 751                              | 760 o 860 o 891 | 3020 |  |     |       | Incl. |   |  |  |  |  |      |      |  |  |  |      |       |   |
| oppure montaggio in portiera                             |                                  |                 |      |  |     | 4305  | Incl. |   |  |  |  |  |      |      |  |  |  |      |       |   |
| Léon II, 5-p, 05-  | 754                              | 769 o 869 o 892 | 1398 |  |     | 544   |       |   |  |  |  |  |      |      |  |  |  |      |       |   |
| Marbella, 3-p, 90-97 (escluso 92-93)                     | 950                              | 761             | 023  |  |     | 544   |       |   |  |  |  |  | 6601 | 6014 |  |  |  | 6880 | C     |   |
| Marbella, 3-p, 92-93                                     | No fit - Montaggio non possibile |                 |      |  |     |       |       |   |  |  |  |  |      |      |  |  |  |      |       |   |
| Terra, 86-98   | 420                              | 763             |      |  | 421 |       | Incl. |   |  |  |  |  |      |      |  |  |  |      |       |   |
| Toledo I, 4-p, 92-98                                     |                                  |                 |      |  |     | 405   | Incl. |   |  |  |  |  |      |      |  |  |  |      |       |   |
| Toledo II, 4-p, 98-04, montaggio in punti fissi di serie | 753                              | 760 o 860 o 891 | 3020 |  |     |       | Incl. |   |  |  |  |  |      |      |  |  |  |      |       |   |
| oppure soluzione con piede più alto                      | 751                              | 760 o 860 o 891 | 3020 |  |     |       | Incl. |   |  |  |  |  |      |      |  |  |  |      |       |   |
| oppure montaggio in portiera                             |                                  |                 |      |  |     | 4305  | Incl. |   |  |  |  |  |      |      |  |  |  |      |       |   |
| Toledo III, 5-p, 05-                                     | 754                              | 761 o 861 o 891 | 1354 |  |     | 544   | D     |   |  |  |  |  |      |      |  |  |  |      |       |   |

**SKODA**

|   |                                  |                 |      |  |  |      |       |  |  |     |       |   |  |  |  |  |  |      |       |      |
|---|----------------------------------|-----------------|------|--|--|------|-------|--|--|-----|-------|---|--|--|--|--|--|------|-------|------|
| Fabia, 4/5-p, 01-07, montaggio in portiera                      |                                  |                 |      |  |  |      |       |  |  |     |       |   |  |  |  |  |  | 6504 | Incl. |      |
| Fabia, 4/5-p, 01-07, montaggio in punti fissi di serie          | 753                              | 760 o 860 o 891 | 3003 |  |  |      | Incl. |  |  |     |       |   |  |  |  |  |  |      |       |      |
| oppure soluzione con piede più alto                             | 751                              | 760 o 860 o 891 | 3003 |  |  |      | Incl. |  |  |     |       |   |  |  |  |  |  |      |       |      |
| Fabia, 5-p, 07-   | 754                              | 769 o 869 o 892 | 1599 |  |  | 544  |       |  |  |     |       |   |  |  |  |  |  |      |       |      |
| Fabia, 5-p SW, 00-07 senza barre longitudinali                  | No fit - Montaggio non possibile |                 |      |  |  |      |       |  |  |     |       |   |  |  |  |  |  |      |       |      |
| Fabia, 5-p SW, 00-08, con barre longitudinali                   | 775                              | 760 o 860 o 891 |      |  |  |      | Incl. |  |  |     |       |   |  |  |  |  |  |      |       |      |
| oppure  | 757                              | 760 o 860 o 891 |      |  |  |      | Incl. |  |  |     |       |   |  |  |  |  |  | 6501 | Incl. |      |
| Fabia, 5-p SW, 08- con barre longitudinali                      | 775                              | 761 o 861 o 891 |      |  |  |      | Incl. |  |  |     |       |   |  |  |  |  |  |      |       |      |
| oppure  | 757                              | 761 o 861 o 891 |      |  |  |      | Incl. |  |  | 784 | Incl. | J |  |  |  |  |  |      |       |      |
| Fabia Scout, 5-p SW, 09-, con barre longitudinali               | 757                              | 761 o 861 o 891 |      |  |  |      | Incl. |  |  |     |       |   |  |  |  |  |  |      |       |      |
| Felicia, 2-p Pickup, 97-01                                      | 7541                             | 7611 o 8611     | 1055 |  |  | 544  | L     |  |  |     |       |   |  |  |  |  |  |      |       |      |
| Felicia, 5-p, e SW 95-01  | 754                              | 761 o 861 o 891 | 1055 |  |  | 544  |       |  |  |     |       |   |  |  |  |  |  |      |       |      |
| Felicia, 5-p SW, 96-01, con barre longitudinali                 | 757                              | 760 o 860 o 891 |      |  |  |      | Incl. |  |  |     |       |   |  |  |  |  |  |      |       |      |
| Octavia I, 4-p, 97-00, 01-04, montaggio in portiera             |                                  |                 |      |  |  | 4305 | Incl. |  |  |     |       |   |  |  |  |  |  |      |       |      |
| Octavia I, 4-p, 97-00, 01-04, montaggio in punti fissi di serie | 753                              | 760 o 860 o 891 | 3003 |  |  |      | Incl. |  |  |     |       |   |  |  |  |  |  |      |       |      |
| oppure soluzione con piede più alto                             | 751                              | 760 o 860 o 891 | 3003 |  |  |      | Incl. |  |  |     |       |   |  |  |  |  |  |      |       |      |
| Octavia II, 5-p, 04-08  | 754                              | 769 o 869 o 892 | 1360 |  |  | 544  |       |  |  |     |       |   |  |  |  |  |  |      |       |      |
| Octavia III, 4-p, 09-   | 754                              | 769 o 869 o 892 | 1594 |  |  | 544  |       |  |  |     |       |   |  |  |  |  |  |      |       |      |
| Octavia I, 5-p SW, 98-00, 01-04 montaggio in portiera           |                                  |                 |      |  |  | 4305 | Incl. |  |  |     |       |   |  |  |  |  |  |      |       |      |
| Octavia I, 5-p SW, 98-00, 01-04, con barre longitudinali        | 775                              | 761 o 861 o 891 |      |  |  |      | Incl. |  |  |     |       |   |  |  |  |  |  |      |       |      |
| oppure  | 757                              | 760 o 860 o 891 |      |  |  |      | Incl. |  |  |     |       |   |  |  |  |  |  |      |       | 6501 |
| Octavia II, 5-p SW, 04-08                                       | No fit - Montaggio non possibile |                 |      |  |  |      |       |  |  |     |       |   |  |  |  |  |  |      |       |      |
| Octavia II, 5-p SW, 04-08, con barre longitudinali              | 775                              | 761 o 861 o 891 |      |  |  |      | Incl. |  |  |     |       |   |  |  |  |  |  |      |       |      |
| oppure  | 757                              | 761 o 861 o 891 |      |  |  |      | Incl. |  |  | 784 | Incl. | J |  |  |  |  |  |      |       | 6501 |
| Octavia III, 5-p SW, 08-, con barre longitudinali               | 775                              | 761 o 861 o 891 |      |  |  |      | Incl. |  |  |     |       |   |  |  |  |  |  |      |       |      |
| oppure  | 757                              | 761 o 861 o 891 |      |  |  |      | Incl. |  |  | 784 | Incl. | J |  |  |  |  |  |      |       | 6501 |
| Octavia Scout, 5-p SW, 07-, con barre longitudinali             | 775                              | 761 o 861 o 891 |      |  |  |      | Incl. |  |  |     |       |   |  |  |  |  |  |      |       |      |
| oppure  | 757                              | 761 o 861 o 891 |      |  |  |      | Incl. |  |  | 784 | Incl. | J |  |  |  |  |  |      |       |      |
| Praktik 5-p SW, 07-, con barre longitudinali                    | 775                              | 761 o 861 o 891 |      |  |  |      | Incl. |  |  |     |       |   |  |  |  |  |  |      |       |      |
| oppure  | 757                              | 761 o 861 o 891 |      |  |  |      | Incl. |  |  | 784 | Incl. | J |  |  |  |  |  |      |       | 6501 |
| Roomster, 5-p, 06-  | No fit - Montaggio non possibile |                 |      |  |  |      |       |  |  |     |       |   |  |  |  |  |  |      |       |      |
| Roomster, 5-p, 06-, con barre longitudinali                     | 775                              | 761 o 861 o 891 |      |  |  |      | Incl. |  |  |     |       |   |  |  |  |  |  |      |       |      |
| oppure  | 757                              | 761 o 861 o 891 |      |  |  |      | Incl. |  |  | 784 | Incl. | J |  |  |  |  |  |      |       |      |
| Roomster Scout, 5-p, 09-, con barre longitudinali               | 775                              | 769 o 869 o 892 |      |  |  |      | Incl. |  |  |     |       |   |  |  |  |  |  |      |       |      |
| Superb, 4-p, 02-04, 05-07                                       | 754                              | 761 o 861 o 891 | 1257 |  |  | 544  |       |  |  |     |       |   |  |  |  |  |  |      |       |      |
| Superb, 4-p, 08-  | 754                              | 769 o 869 o 892 | 1495 |  |  | 544  |       |  |  |     |       |   |  |  |  |  |  |      |       |      |
| Superb, 5-p SW, 09-, con barre longitudinali                    | 757                              | 761 o 861 o 891 |      |  |  |      | Incl. |  |  |     |       |   |  |  |  |  |  |      |       |      |
| Yeti, 5-p, 09-, con barre longitudinali                         | 775                              | 769 o 869 o 892 |      |  |  |      | Incl. |  |  | 784 | Incl. | J |  |  |  |  |  |      |       |      |

**SMART**

|                   |     |                 |      |  |  |     |   |  |  |  |  |  |  |  |  |  |  |  |  |  |
|-------------------|-----|-----------------|------|--|--|-----|---|--|--|--|--|--|--|--|--|--|--|--|--|--|
| Forfour, 5-p, 04- | 754 | 761 o 861 o 891 | 1347 |  |  | 544 | C |  |  |  |  |  |  |  |  |  |  |  |  |  |
|-------------------|-----|-----------------|------|--|--|-----|---|--|--|--|--|--|--|--|--|--|--|--|--|--|

**SSANGYONG**

|   |     |                 |      |  |  |     |   |  |  |  |  |  |  |  |  |  |  |  |  |  |
|---|-----|-----------------|------|--|--|-----|---|--|--|--|--|--|--|--|--|--|--|--|--|--|
| Actyon, 4-p, 06- doppia cabina                  | 754 | 762 o 862 o 892 | 1448 |  |  | 544 | D |  |  |  |  |  |  |  |  |  |  |  |  |  |
| Actyon, 5-p, SUV, 05- senza barre longitudinali | 754 | 762 o 862 o 892 | 1448 |  |  | 544 | D |  |  |  |  |  |  |  |  |  |  |  |  |  |

**PREZZI ARTICOLI PRINCIPALI DI QUESTE PAGINE A PARTIRE DAL 01/05/2011 (Eventuali prezzi mancanti a pag. 178)**

|                   |                    |                |                     |                      |                     |                |
|-------------------|--------------------|----------------|---------------------|----------------------|---------------------|----------------|
| 001>299 € 34,00 ○ | 757 € 109,00 ○     | 860 € 88,00 ○  | 952 € 96,00 ○       | 4900-4901 € 108,00 ○ | 6601-6602 € 54,00 ○ | 7651 € 45,00 ○ |
| 369 € 72,00 ○     | 760 € 42,00 ○      | 861 € 88,00 ○  | 953 € 137,00 ○      | 4902-4903 € 108,00 ○ | 6880 € 22,30 ○      | 7691 € 25,00 ○ |
| 420 € 216,00 ○    | 761 € 42,00 ○      | 862 € 88,00 ○  | 1001>1599 € 34,00 ○ | 4910 € 17,00 ○       | 7501 € 57,00 ○      | 8611 € 53,00 ○ |
| 421 € 46,00 ○     | 762 € 42,00 ○      | 863 € 97,00 ○  | 2001>2399 € 34,00 ○ | 4914 € 17,00 ○       | 7511 € 60,00 ○      | 8621 € 53,00 ○ |
| 447 € 79,00 ○     | 763 € 48,00 ○      | 869 € 88,00 ○  | 3001>3099 € 39,00 ○ | 4915 € 17,00 ○       | 7531 € 56,00 ○      | 8691 € 53,00 ○ |
| 544 € 24,00 ○     | 769 € 42,00 ○      | 891 € 256,00 ○ | 4001>4099 € 47,00 ○ | 4917 € 17,00 ○       | 7541 € 61,00 ○      |                |
| 596 € 31,00 ○     | 774 € 68,00 ○      | 892 € 283,00 ○ | 4304 € 108,00 ○     | 4919 € 17,00 ○       | 7601 € 25,00 ○      |                |
| 751 € 102,00 ○    | 775 € 126,00 ○     | 893 € 310,00 ○ | 4700 € 108,00 ○     | 6001>6099 € 28,00 ○  | 7611 € 25,00 ○      |                |
| 753 € 96,00 ○     | 777 € 67,00 ○      | 950 € 91,00 ○  | 4710 € 42,00 ○      | 6501 € 90,00 ○       | 7621 € 25,00 ○      |                |
| 754 € 102,00 ○    | 784-785 € 124,00 ○ | 951 € 60,00 ○  | 4711 € 42,00 ○      | 6502 € 56,00 ○       | 7631 € 27,00 ○      |                |

**MODELLI DI AUTO**

Le celle di colore uniforme identificano soluzioni alternative per lo stesso modello di auto. Vedere le caratteristiche delle varie soluzioni a pag. 16 e a pag. 83.

I prezzi di listino al pubblico Iva esclusa sono riportati in calce alla pagina di sinistra. Vedere legenda note in calce alla pagina di destra.

**SOLUZIONE THULE**
**SOLUZIONE JETBAG**

**segue SSANGYONG**

|   |     |                 |      |     |  |       |   |     |       |   |  |  |  |      |       |  |  |  |  |
|---|-----|-----------------|------|-----|--|-------|---|-----|-------|---|--|--|--|------|-------|--|--|--|--|
| Korando, 3-p, SUV, 97-05                            | 754 | 763 o 863 o 893 | 1349 | 774 |  | 596   | C |     |       |   |  |  |  |      |       |  |  |  |  |
| Korando, 3-p, 97-05, con barre longitudinali        | 757 | 761 o 861 o 891 |      |     |  | Incl. |   | 784 | Incl. | J |  |  |  | 6501 | Incl. |  |  |  |  |
| Korando, 5-p, 11>, con barre longitudinali oppure   | 775 | 769 o 869 o 892 |      |     |  | Incl. |   |     |       |   |  |  |  |      |       |  |  |  |  |
| Korando, 5-p, 11>, con barre longitudinali oppure   | 757 | 761 o 861 o 891 |      |     |  | Incl. |   |     |       |   |  |  |  |      |       |  |  |  |  |
| Kyron, 5-p, 05>, con barre longitudinali oppure     | 775 | 769 o 869 o 892 |      |     |  | Incl. |   | 785 | Incl. | J |  |  |  | 6501 | Incl. |  |  |  |  |
| Kyron, 5-p, 05>, con barre longitudinali oppure     | 757 | 769 o 869 o 892 |      |     |  | Incl. |   |     |       |   |  |  |  |      |       |  |  |  |  |
| Musso, 5-p, 95-05                                   | 754 | 762 o 862 o 892 | 1203 |     |  | 544   | C |     |       |   |  |  |  |      |       |  |  |  |  |
| Musso, 5-p, 96>, con barre longitudinali            | 757 | 762 o 862 o 892 |      |     |  | Incl. |   |     |       |   |  |  |  |      |       |  |  |  |  |
| Rexton, 5-p, 02>                                    | 754 | 762 o 862 o 892 | 1309 |     |  | 544   |   |     |       |   |  |  |  |      |       |  |  |  |  |
| Rexton, 5-p, 01-06, con barre longitudinali         | 757 | 761 o 861 o 891 |      |     |  | Incl. |   | 784 | Incl. | J |  |  |  |      |       |  |  |  |  |
| Rexton II, 5-p, 11>, con barre longitudinali oppure | 775 | 761 o 861 o 891 |      |     |  | Incl. |   |     |       |   |  |  |  |      |       |  |  |  |  |
| Rexton II, 5-p, 11>, con barre longitudinali oppure | 757 | 761 o 861 o 891 |      |     |  | Incl. |   |     |       |   |  |  |  |      |       |  |  |  |  |
| Rodius, 5-p, 04>, con barre longitudinali           | 775 | 761 o 861 o 891 |      |     |  | Incl. |   |     |       |   |  |  |  |      |       |  |  |  |  |

**SUBARU**

|  |      |                 |      |     |  |       |     |     |       |     |  |  |  |      |       |  |  |  |  |
|--|------|-----------------|------|-----|--|-------|-----|-----|-------|-----|--|--|--|------|-------|--|--|--|--|
| Exiga, 5-p, 09>  | 754  | 769 o 869 o 892 | 1545 |     |  | 544   | C   |     |       |     |  |  |  |      |       |  |  |  |  |
| Forester, 5-p SW, 97-02, con profili integrati   | 4900 | 761 o 861       | 4913 |     |  | Incl. | J   |     |       |     |  |  |  |      |       |  |  |  |  |
| Forester, 5-p SW, 03-05, 06-08 con profili integrati oppure soluzione con piede più basso        | 753  | 760 o 860 o 891 | 4005 |     |  | Incl. |     |     |       |     |  |  |  |      |       |  |  |  |  |
| Forester, 5-p SW, 03-05, 06-08 con profili integrati oppure soluzione con piede più basso        | 4900 | 761 o 861       | 4910 |     |  | Incl. | J   |     |       |     |  |  |  |      |       |  |  |  |  |
| Forester, 5-p, SUV, 08>, montaggio in punti fissi di serie                                       | 753  | 769 o 869 o 892 | 3079 |     |  | Incl. |     |     |       |     |  |  |  |      |       |  |  |  |  |
| Forester, 5-p SUV, 08>, con barre longitudinali oppure   | 775  | 761 o 861 o 891 |      |     |  | Incl. |     | 784 | Incl. | J   |  |  |  |      |       |  |  |  |  |
| Forester, 5-p SUV, 08>, con barre longitudinali oppure   | 757  | 761 o 861 o 891 |      |     |  | Incl. |     |     |       |     |  |  |  |      |       |  |  |  |  |
| Impreza, 2-p Coupé, 95-00  | 950  | 761             | 206  | 477 |  | 596   | C   |     |       |     |  |  |  |      |       |  |  |  |  |
| Impreza WRX, 4-p, 01>  | 950  | 761             | 206  |     |  | 544   | C,H |     |       |     |  |  |  |      |       |  |  |  |  |
| Impreza, 4-p, 93-99, 00  | 754  | 761 o 861 o 891 | 1122 |     |  | 544   | E   |     |       |     |  |  |  |      |       |  |  |  |  |
| Impreza, 4-p, 01-02, 03-05, 06-07  | 754  | 769 o 869 o 892 | 1210 |     |  | 544   |     |     |       |     |  |  |  |      |       |  |  |  |  |
| Impreza, 4/5-p, 07> oppure soluzione con piede più alto  | 753  | 761 o 861 o 891 | 3068 |     |  | Incl. |     |     |       |     |  |  |  |      |       |  |  |  |  |
| Impreza, 4/5-p, 07> oppure soluzione con piede più alto  | 751  | 761 o 861 o 891 | 3068 |     |  | Incl. |     |     |       |     |  |  |  |      |       |  |  |  |  |
| Impreza, 5-p SW, 93-00   | 950  | 761             | 206  |     |  | 544   |     |     |       |     |  |  |  |      |       |  |  |  |  |
| Impreza, 5-p SW, 93-04, 05-07, con barre longitudinali   | 757  | 760 o 860 o 891 |      |     |  | Incl. |     |     |       |     |  |  |  | 6501 | Incl. |  |  |  |  |
| Impreza XV, 5-p, 10>, con barre longitudinali oppure   | 775  | 761 o 861 o 891 |      |     |  | Incl. |     |     |       |     |  |  |  |      |       |  |  |  |  |
| Impreza XV, 5-p, 10>, con barre longitudinali oppure   | 757  | 761 o 861 o 891 |      |     |  | Incl. |     |     |       |     |  |  |  |      |       |  |  |  |  |
| Impreza, 5-p SW, 01-07   | 754  | 769 o 869 o 892 | 1210 |     |  | 544   |     |     |       |     |  |  |  |      |       |  |  |  |  |
| Justy, 3-p, 96-99  | 950  | 761             | 043  | 477 |  | 596   | C   |     |       |     |  |  |  |      |       |  |  |  |  |
| Justy, 5-p, 96-99  | 950  | 761             | 043  |     |  | 544   | C   |     |       |     |  |  |  |      |       |  |  |  |  |
| Justy, 5-p, 03-07  | 754  | 769 o 869 o 892 | 1355 |     |  | 544   | C   |     |       |     |  |  |  |      |       |  |  |  |  |
| Justy, 5-p, 03-07, con barre longitudinali   | 757  | 761 o 861 o 891 |      |     |  | Incl. | C   | 784 | Incl. | C,J |  |  |  |      |       |  |  |  |  |
| Legacy, 4-p, 94-98   | 754  | 761 o 861 o 891 | 1062 |     |  | 544   |     |     |       |     |  |  |  |      |       |  |  |  |  |
| Legacy, 4-p, 99-03   | 754  | 762 o 862 o 892 | 1060 |     |  | 544   | E   |     |       |     |  |  |  |      |       |  |  |  |  |
| Legacy, 4-p, 04>   | 754  | 769 o 869 o 892 | 1340 |     |  | 544   | C   |     |       |     |  |  |  |      |       |  |  |  |  |
| Legacy, 5-p SW, 89-93, 94-02, 03, con barre longitudinali  | 757  | 760 o 860 o 891 |      |     |  | Incl. |     |     |       |     |  |  |  | 6501 | Incl. |  |  |  |  |
| Legacy, 5-p SW, 89-93, tetto alto  | 950  | 761             | 146  |     |  | 544   |     |     |       |     |  |  |  |      |       |  |  |  |  |
| Legacy, 5-p SW, 94-02  | 754  | 761 o 861 o 891 | 1058 |     |  | 544   |     |     |       |     |  |  |  |      |       |  |  |  |  |
| Legacy, 5-p SW, 94-02, tetto alto  | 950  | 760             | 241  |     |  | 544   |     |     |       |     |  |  |  |      |       |  |  |  |  |
| Legacy IV, 5-p SW, 03-08, montaggio in punti fissi di serie oppure soluzione con piede più basso | 753  | 760 o 860 o 891 | 3018 |     |  | Incl. |     |     |       |     |  |  |  |      |       |  |  |  |  |
| Legacy IV, 5-p SW, 03-08, montaggio in punti fissi di serie oppure soluzione con piede più basso | 751  | 760 o 860 o 891 | 3018 |     |  | Incl. |     |     |       |     |  |  |  |      |       |  |  |  |  |
| Legacy V, 5-p SW, 09>, montaggio in punti fissi di serie   | 753  | 761 o 861 o 891 | 3082 |     |  | Incl. |     |     |       |     |  |  |  |      |       |  |  |  |  |
| Outback, 5-p SW, 97-02, con barre longitudinali  | 757  | 760 o 860 o 891 |      |     |  | Incl. |     |     |       |     |  |  |  | 6501 | Incl. |  |  |  |  |
| Outback, 5-p SW, 03-09 con profili integrati oppure soluzione con piede più basso                | 753  | 760 o 860 o 891 | 4008 |     |  | Incl. | C   |     |       |     |  |  |  |      |       |  |  |  |  |
| Outback, 5-p SW, 03-09 con profili integrati oppure soluzione con piede più basso                | 4900 | 760 o 860       | 4911 |     |  | Incl. | J   |     |       |     |  |  |  |      |       |  |  |  |  |
| Outback, 5-p SW, 10> con profili integrati oppure soluzione con piede più basso                  | 753  | 769 o 869 o 892 | 4008 |     |  | Incl. | C   |     |       |     |  |  |  |      |       |  |  |  |  |
| Outback, 5-p SW, 10> con profili integrati oppure soluzione con piede più basso                  | 4900 | 769 o 869       | 4911 |     |  | Incl. | J   |     |       |     |  |  |  |      |       |  |  |  |  |
| Outback, 5-p SW, 03-07 con barre integrate   | 4900 | 760 o 860       | 4911 |     |  | Incl. | J   |     |       |     |  |  |  |      |       |  |  |  |  |
| Tribeca, 5-p, 05-07  | 754  | 763 o 863 o 893 | 1431 |     |  | 544   |     |     |       |     |  |  |  |      |       |  |  |  |  |
| Tribeca, 5-p, 08> con barre longitudinali oppure   | 775  | 762 o 862 o 892 |      |     |  | Incl. |     |     |       |     |  |  |  |      |       |  |  |  |  |
| Tribeca, 5-p, 08> con barre longitudinali oppure   | 757  | 762 o 862 o 892 |      |     |  | Incl. |     |     |       |     |  |  |  |      |       |  |  |  |  |

**SUZUKI**

|  |     |                 |      |     |  |       |   |  |  |  |  |  |  |      |       |  |  |  |  |
|--|-----|-----------------|------|-----|--|-------|---|--|--|--|--|--|--|------|-------|--|--|--|--|
| Alto, 3-p, 94-01                               | 754 | 761 o 861 o 891 | 1168 | 774 |  | 596   | C |  |  |  |  |  |  |      |       |  |  |  |  |
| Alto, 5-p, 94-01                               | 754 | 761 o 861 o 891 | 1168 |     |  | 544   | C |  |  |  |  |  |  |      |       |  |  |  |  |
| Alto, 5-p, 02-06                               | 754 | 760 o 860 o 891 | 1168 |     |  | 544   | C |  |  |  |  |  |  |      |       |  |  |  |  |
| Alto, 5-p, 09>                                 | 754 | 761 o 861 o 891 | 1525 |     |  | 544   |   |  |  |  |  |  |  |      |       |  |  |  |  |
| Baleno, 4-p, 95-02                             | 950 | 761             | 256  |     |  | 544   | D |  |  |  |  |  |  |      |       |  |  |  |  |
| Baleno, 5-p SW, 96-02, con barre longitudinali | 757 | 760 o 860 o 891 |      |     |  | Incl. |   |  |  |  |  |  |  | 6501 | Incl. |  |  |  |  |
| Every, 79-05 oppure                            | 953 | 761             |      |     |  | 527   |   |  |  |  |  |  |  |      |       |  |  |  |  |
| Every, 79-05 oppure                            | 420 | 761             |      |     |  | Incl. |   |  |  |  |  |  |  |      |       |  |  |  |  |
| Every, 79-05, con tetto alto                   | 420 | 761             |      | 421 |  | Incl. |   |  |  |  |  |  |  |      |       |  |  |  |  |

**LEGENDA SIMBOLI**


Piedi per barre portatutto



Barre portatutto in acciaio o alluminio.



Kit portatutto



SRA/Adattatori per auto con tetti corti. Sempre obbligatorio se presente.



Completo speciale in confezione unica



Serrature opzionali o incluse



Informazioni importanti riguardanti il sistema di portaggio

**Legenda Note!**

**A=** Max 30 kg. **B=** Max 40 kg. **C=** Max 50 kg. **D=** Max 60 kg. **E=** Max 65 kg. **H=** L'interasse tra le due barre non consente il montaggio di nessun box da tetto **I=** Il corto interasse tra le due barre consente il montaggio solo di un box modello Ocean. **J=** La serratura è rappresentata dall'utilizzo di una chiave a brugola speciale Thule. **K=** È necessario forare il tetto. **L=** È possibile montare una sola barra. **#=** Consultare anche da pag. 116 le applicazioni Thule Professional per soluzioni "Heavy-Duty"

**MODELLI DI AUTO**

Le celle di colore uniforme identificano soluzioni alternative per lo stesso modello di auto. Vedere le caratteristiche delle varie soluzioni a pag. 16 e a pag. 83.

I prezzi di listino al pubblico Iva esclusa sono riportati in calce alla pagina di sinistra. Vedere legenda note in calce alla pagina di destra.

**SOLUZIONE THULE**
**SOLUZIONE JETBAG**

**segue SUZUKI**

|  |     |     |       |       |      |     |       |   |     |       |   |  |  |  |      |       |  |  |
|--|-----|-----|-------|-------|------|-----|-------|---|-----|-------|---|--|--|--|------|-------|--|--|
| Grand Vitara, 3-p, 98-04   | 950 | 761 |       | 2074  | 477  |     | 596   |   |     |       |   |  |  |  |      |       |  |  |
| Grand Vitara, 5-p, 98-05   | 754 | 769 | o 869 | o 892 | 1181 |     | 544   |   |     |       |   |  |  |  |      |       |  |  |
| Grand Vitara, 3/5-p, 98-04, con barre longitudinali oppure                         | 775 | 761 | o 861 | o 891 |      |     | Incl. |   | 784 | Incl. | J |  |  |  | 6501 | Incl. |  |  |
| Grand Vitara, 3/5-p, 05, con profili integrati oppure soluzione con piede più alto | 753 | 761 | o 861 | o 891 | 3024 |     | Incl. |   |     |       |   |  |  |  |      |       |  |  |
|  | 751 | 760 | o 860 | o 891 | 3024 |     | Incl. |   |     |       |   |  |  |  |      |       |  |  |
| Grand Vitara, 5-p, 05 (senza profili non importata in Italia)                      | 754 | 762 | o 862 | o 892 | 1402 |     | 544   | B |     |       |   |  |  |  |      |       |  |  |
| Ignis, 3-p, 01-05  | 754 | 761 | o 861 | o 891 | 1166 | 774 | 596   | C |     |       |   |  |  |  |      |       |  |  |
| Ignis, 5-p, 01-05  | 754 | 761 | o 861 | o 891 | 1166 |     | 544   | C |     |       |   |  |  |  |      |       |  |  |
| Ignis, 5-p, 01-05, 06-07, con barre longitudinali                                  | 757 | 761 | o 861 | o 891 |      |     | Incl. |   | 784 | Incl. | J |  |  |  | 6501 | Incl. |  |  |
| Jimny, 3-p, 98-03, 04, con barre longitudinali                                     | 757 | 761 | o 861 | o 891 |      |     | Incl. |   | 784 | Incl. | J |  |  |  | 6501 | Incl. |  |  |
| Liana, 4-p, 02-03, 04-07   | 754 | 761 | o 861 | o 891 | 1235 |     | 544   | C |     |       |   |  |  |  |      |       |  |  |
| Liana, 5-p SW, 01-03, 04-06  | 754 | 761 | o 861 | o 891 | 1235 |     | 544   | C |     |       |   |  |  |  |      |       |  |  |
| Samurai, 82-98   | 951 | 761 |       |       |      |     | 527   |   |     |       |   |  |  |  |      |       |  |  |
| Splash, 5-p, 08  | 754 | 761 | o 861 | o 891 | 1499 |     | 544   | B |     |       |   |  |  |  |      |       |  |  |
| SX 4, 5-p, 06, montaggio in punti fissi di serie                                   | 753 | 760 | o 860 | o 891 | 3092 |     | Incl. |   |     |       |   |  |  |  |      |       |  |  |
| SX 4, 5-p, 06, con barre longitudinali oppure                                      | 775 | 769 | o 869 | o 892 |      |     | Incl. |   | 784 | Incl. | J |  |  |  |      |       |  |  |
|  | 757 | 761 | o 861 | o 891 |      |     | Incl. |   |     |       |   |  |  |  |      |       |  |  |
| Swift 5-p, 05-09   | 754 | 761 | o 861 | o 891 | 1622 |     | 544   | B |     |       |   |  |  |  |      |       |  |  |
| Swift 5-p, 10  | 753 | 760 | o 860 | o 891 | 3095 |     | Incl. |   |     |       |   |  |  |  |      |       |  |  |
| Vitara, 3-p, 90-97   | 950 | 761 |       |       | 097  |     | 544   | D |     |       |   |  |  |  |      |       |  |  |
| Vitara, 5-p, 90-97   | 950 | 761 |       |       | 152  |     | 544   |   |     |       |   |  |  |  |      |       |  |  |
| Vitara, 5-p, 94-97, con barre longitudinali  | 415 | 761 |       |       |      |     | Incl. |   |     |       |   |  |  |  | 6501 | Incl. |  |  |
| Vitara, 5-p, 99-2007, con barre longitudinali                                      | 757 | 761 | o 861 | o 891 |      |     | Incl. |   | 784 | Incl. | J |  |  |  | 6501 | Incl. |  |  |
| Wagon R, 3/5-p MPV, 99-03  | 754 | 761 | o 861 | o 891 | 1167 |     | 544   |   |     |       |   |  |  |  |      |       |  |  |
| Wagon R, 5-p MPV, 04-07  | 754 | 761 | o 861 | o 891 | 1343 |     | 544   | A |     |       |   |  |  |  |      |       |  |  |
| Wagon R, 5-p MPV, 08   | 754 | 761 | o 861 | o 891 | 1573 |     | 544   | B |     |       |   |  |  |  |      |       |  |  |
| Wagon R, 5-p MPV, 99-03, con barre longitudinali                                   | 757 | 760 | o 860 | o 891 |      |     | Incl. |   |     |       |   |  |  |  | 6501 | Incl. |  |  |
| Wagon R+, 5-p MPV, 99-03, 04-05  | 754 | 761 | o 861 | o 891 | 1167 |     | 544   |   |     |       |   |  |  |  |      |       |  |  |
| Wagon R+, 5-p MPV, 97-05, con barre longitudinali                                  | 757 | 761 | o 861 | o 891 |      |     | Incl. |   | 784 | Incl. | J |  |  |  | 6501 | Incl. |  |  |

**TATA**

|  |     |     |       |       |  |  |       |  |  |  |  |  |  |  |  |  |  |  |
|--|-----|-----|-------|-------|--|--|-------|--|--|--|--|--|--|--|--|--|--|--|
| 407  | 420 | 765 |       |       |  |  | Incl. |  |  |  |  |  |  |  |  |  |  |  |
| Indigo, 5-p SUV, 04, con barre longitudinali           | 757 | 760 | o 860 | o 891 |  |  | Incl. |  |  |  |  |  |  |  |  |  |  |  |
| Xenon, 4-p, doppia cabina, 09, con barre longitudinali | 757 | 761 | o 861 | o 891 |  |  | Incl. |  |  |  |  |  |  |  |  |  |  |  |

**TOYOTA**

|  |                                  |     |       |       |      |     |       |   |  |  |  |  |  |  |      |       |  |  |
|--|----------------------------------|-----|-------|-------|------|-----|-------|---|--|--|--|--|--|--|------|-------|--|--|
| 4 Runner, 3-p, 90-95   | 754                              | 761 | o 861 | o 891 | 1085 | 774 | 596   |   |  |  |  |  |  |  |      |       |  |  |
| 4 Runner, 3-p, 90-95, con canaline longitudinali a T             | 4700                             | 761 | o 861 |       | 4710 |     | 544   |   |  |  |  |  |  |  |      |       |  |  |
| 4 Runner, 5-p, 90-95   | 754                              | 761 | o 861 | o 891 | 1085 |     | 544   |   |  |  |  |  |  |  |      |       |  |  |
| 4 Runner, 5-p, 90-95, con barre longitudinali                    | 757                              | 760 | o 860 | o 891 |      |     | Incl. |   |  |  |  |  |  |  | 6501 | Incl. |  |  |
| 4 Runner, 5-p, 90-95, 96-02, con canaline metalliche (T-profile) | 4700                             | 761 | o 861 |       | 4710 |     | 544   |   |  |  |  |  |  |  |      |       |  |  |
| 4 Runner, 5-p, 96-03   | 754                              | 761 | o 861 | o 891 | 1064 |     | 544   |   |  |  |  |  |  |  |      |       |  |  |
| Auris, 5-p, 06   | 754                              | 769 | o 869 | o 892 | 1440 |     | 544   | B |  |  |  |  |  |  |      |       |  |  |
| Auris, 3-p, 07   | 754                              | 769 | o 869 | o 892 | 1473 | 774 | 596   | C |  |  |  |  |  |  |      |       |  |  |
| Avensis, 4/5-p, 98-00, 01-02                                     | 754                              | 761 | o 861 | o 891 | 1077 |     | 544   |   |  |  |  |  |  |  |      |       |  |  |
| Avensis, 4/5-p, 03-08  | 754                              | 761 | o 861 | o 891 | 1405 |     | 544   | D |  |  |  |  |  |  |      |       |  |  |
| Avensis, 4-p, 09   | 754                              | 769 | o 869 | o 892 | 1502 |     | 544   | B |  |  |  |  |  |  |      |       |  |  |
| Avensis, 5-p, SW, 09, montaggio in punti fissi di serie          | 753                              | 761 | o 861 | o 891 | 3073 |     | Incl. |   |  |  |  |  |  |  |      |       |  |  |
| Avensis, 5-p, SW, 98-00, 01-02, 03, con barre longitudinali      | 775                              | 761 | o 861 | o 891 |      |     | Incl. |   |  |  |  |  |  |  | 6501 | Incl. |  |  |
| Avensis Verso, 5-p MPV, 01-06                                    | 754                              | 762 | o 862 | o 892 | 1231 |     | 544   | D |  |  |  |  |  |  |      |       |  |  |
| Avensis Verso, 5-p MPV, 01-06, con barre longitudinali           | 775                              | 760 | o 860 | o 891 |      |     | Incl. |   |  |  |  |  |  |  |      |       |  |  |
| Aygo, 5-p, 05  | 754                              | 761 | o 861 | o 891 | 1498 |     | 544   | C |  |  |  |  |  |  |      |       |  |  |
| Aygo, 3-p, 05  | No fit - Montaggio non possibile |     |       |       |      |     |       |   |  |  |  |  |  |  |      |       |  |  |
| bB, 5-p Mpv 06   | 754                              | 762 | o 862 | o 892 | 1394 |     | 544   | A |  |  |  |  |  |  |      |       |  |  |
| Carina E, 4/5-p, 92-97   | 369                              | 760 |       |       |      |     | 527   |   |  |  |  |  |  |  |      |       |  |  |
| Carina E, 5-p SW, 92-97  | 369                              | 760 |       |       |      |     | 527   |   |  |  |  |  |  |  |      |       |  |  |
| Carina E, 5-p SW, 93-97, con barre longitudinali oppure          | 775                              | 760 | o 860 | o 891 |      |     | Incl. |   |  |  |  |  |  |  | 6501 | Incl. |  |  |
|  | 757                              | 760 | o 860 | o 891 |      |     | Incl. |   |  |  |  |  |  |  |      |       |  |  |
| Carina II, 4-p, 88-91  | 950                              | 761 |       |       | 087  |     | 544   |   |  |  |  |  |  |  |      |       |  |  |
| Carina II, 5-p SW, 88-91, con barre longitudinali                | 757                              | 760 | o 860 | o 891 |      |     | Incl. |   |  |  |  |  |  |  | 6501 | Incl. |  |  |
| Celica, 3-p Coupé, 90-93   | 950                              | 761 |       |       | 113  | 477 | 596   |   |  |  |  |  |  |  |      |       |  |  |
| Celica, 3-p Coupé, 00-06   | 754                              | 761 | o 861 | o 891 | 1174 | 774 | 596   | C |  |  |  |  |  |  |      |       |  |  |

**PREZZI ARTICOLI PRINCIPALI DI QUESTE PAGINE A PARTIRE DAL 01/05/2011 (Eventuali prezzi mancanti a pag. 178)**

|         |            |         |            |     |            |           |            |           |            |           |           |      |           |
|---------|------------|---------|------------|-----|------------|-----------|------------|-----------|------------|-----------|-----------|------|-----------|
| 001>299 | € 34,00 ○  | 757     | € 109,00 ○ | 860 | € 88,00 ○  | 952       | € 96,00 ○  | 4900-4901 | € 108,00 ○ | 6601-6602 | € 54,00 ○ | 7651 | € 45,00 ○ |
| 369     | € 72,00 ○  | 760     | € 42,00 ○  | 861 | € 88,00 ○  | 953       | € 137,00 ○ | 4902-4903 | € 108,00 ○ | 6880      | € 22,30 ○ | 7691 | € 25,00 ○ |
| 420     | € 216,00 ○ | 761     | € 42,00 ○  | 862 | € 88,00 ○  | 1001>1599 | € 34,00 ○  | 4910      | € 17,00 ○  | 7501      | € 57,00 ○ | 8611 | € 53,00 ○ |
| 421     | € 46,00 ○  | 762     | € 42,00 ○  | 863 | € 97,00 ○  | 2001>2399 | € 34,00 ○  | 4914      | € 17,00 ○  | 7511      | € 60,00 ○ | 8621 | € 53,00 ○ |
| 477     | € 79,00 ○  | 763     | € 48,00 ○  | 869 | € 88,00 ○  | 3001>3099 | € 39,00 ○  | 4915      | € 17,00 ○  | 7531      | € 56,00 ○ | 8691 | € 53,00 ○ |
| 544     | € 24,00 ○  | 769     | € 42,00 ○  | 891 | € 256,00 ○ | 4001>4099 | € 47,00 ○  | 4917      | € 17,00 ○  | 7541      | € 61,00 ○ |      |           |
| 596     | € 31,00 ○  | 774     | € 68,00 ○  | 892 | € 283,00 ○ | 4304      | € 108,00 ○ | 4919      | € 17,00 ○  | 7601      | € 25,00 ○ |      |           |
| 751     | € 102,00 ○ | 775     | € 126,00 ○ | 893 | € 310,00 ○ | 4700      | € 108,00 ○ | 6001>6099 | € 28,00 ○  | 7611      | € 25,00 ○ |      |           |
| 753     | € 96,00 ○  | 777     | € 67,00 ○  | 950 | € 91,00 ○  | 4710      | € 42,00 ○  | 6501      | € 90,00 ○  | 7621      | € 25,00 ○ |      |           |
| 754     | € 102,00 ○ | 784-785 | € 124,00 ○ | 951 | € 60,00 ○  | 4711      | € 42,00 ○  | 6502      | € 56,00 ○  | 7631      | € 27,00 ○ |      |           |

**MODELLI DI AUTO**

Le celle di colore uniforme identificano soluzioni alternative per lo stesso modello di auto. Vedere le caratteristiche delle varie soluzioni a pag. 16 e a pag. 83.

I prezzi di listino al pubblico Iva esclusa sono riportati in calce alla pagina di sinistra. Vedere legenda note in calce alla pagina di destra.

**SOLUZIONE THULE**

|  |  |  |  |  |  |  |  |  |  |  |  |  |  |  |  |  |
|--|--|--|--|--|--|--|--|--|--|--|--|--|--|--|--|--|
|  |  |  |  |  |  |  |  |  |  |  |  |  |  |  |  |  |
|--|--|--|--|--|--|--|--|--|--|--|--|--|--|--|--|--|

**SOLUZIONE JETBAG**
**segue TOYOTA**

|   |            |                                    |      |     |  |                |       |     |       |   |  |  |      |       |  |  |
|---|------------|------------------------------------|------|-----|--|----------------|-------|-----|-------|---|--|--|------|-------|--|--|
| Corolla, 3/4/5-p, 88-92   | 368        | 760                                |      |     |  | 527            |       |     |       |   |  |  |      |       |  |  |
| Corolla Compact, 3/5-p, 93-97   | 369        | 760                                |      |     |  | 527            |       |     |       |   |  |  |      |       |  |  |
| Corolla Compact, 5-p, 98-01   | 369        | 761                                |      |     |  | 527            |       |     |       |   |  |  |      |       |  |  |
| Corolla Liftback, 5-p, 93-97  | 754        | 761 o 861 o 891                    | 1031 |     |  | 544            |       |     |       |   |  |  |      |       |  |  |
| Corolla Liftback, 5-p, 98-  | 754        | 761 o 861 o 891                    | 1071 |     |  | 544            |       |     |       |   |  |  |      |       |  |  |
| Corolla, 3-p, 98-99, 00-01  | 754        | 761 o 861 o 891                    | 1071 | 774 |  | 596            |       |     |       |   |  |  |      |       |  |  |
| Corolla, 3-p, 02-04, 05-06  | 754        | 761 o 861 o 891                    | 1264 | 774 |  | 596            | D     |     |       |   |  |  |      |       |  |  |
| Corolla, 4-p, 93-97   | 369        | 760                                |      |     |  | 527            |       |     |       |   |  |  |      |       |  |  |
| Corolla, 4-p, 98-99, 00-01  | 369        | 761                                |      |     |  | 527            |       |     |       |   |  |  |      |       |  |  |
| Corolla, 4-p, 02-06   | 754        | 761 o 861 o 891                    | 1630 |     |  | 544            |       |     |       |   |  |  |      |       |  |  |
| Corolla, 4-p, 07-   | 754        | 769 o 869 o 892                    | 1446 |     |  | 544            | B     |     |       |   |  |  |      |       |  |  |
| Corolla, 5-p, 93-97   | 754        | 761 o 861 o 891                    | 1031 |     |  | 544            |       |     |       |   |  |  |      |       |  |  |
| Corolla, 5-p, liftback 98-  | 754        | 761 o 861 o 891                    | 1071 |     |  | 544            |       |     |       |   |  |  |      |       |  |  |
| Corolla, 5-p, 02-04, 05-06  | 754        | 761 o 861 o 891                    | 1205 |     |  | 544            | D     |     |       |   |  |  |      |       |  |  |
| Corolla, 5-p SW, 88-92  | 952        | 762                                |      |     |  | 527            |       |     |       |   |  |  |      |       |  |  |
| Corolla, 5-p SW, 93-97  | 369        | 760                                |      |     |  | 527            |       |     |       |   |  |  |      |       |  |  |
| Corolla, 5-p SW, 93-97, 98-99, 00-01, 02-, con barre longitudinali oppure | 775<br>757 | 761 o 861 o 891<br>760 o 860 o 891 |      |     |  | Incl.<br>Incl. |       |     |       |   |  |  | 6501 | Incl. |  |  |
| Corolla, 5-p SW, 98-99  | 369        | 761                                |      |     |  | 527            |       |     |       |   |  |  |      |       |  |  |
| Corolla, 5-p SW, 00-06  | 754        | 761 o 861 o 891                    | 1205 |     |  | 544            | D     |     |       |   |  |  |      |       |  |  |
| Corolla, 5-p SW, 07-  | 754        | 761 o 861 o 891                    | 1411 |     |  | 544            | D     |     |       |   |  |  |      |       |  |  |
| Corolla Verso, 5-p MPV, 02-03   | 754        | 762 o 862 o 892                    | 1232 |     |  | 544            | D     |     |       |   |  |  |      |       |  |  |
| Corolla Verso, 5-p MPV, 04-07   | 754        | 762 o 862 o 892                    | 1353 |     |  | 544            | D     |     |       |   |  |  |      |       |  |  |
| Corolla Verso, 5-p MPV, 07-   | 754        | 762 o 862 o 892                    | 1353 |     |  | 544            | D     |     |       |   |  |  |      |       |  |  |
| Corolla Verso, 5-p MPV, 02-06, 07-, con barre longitudinali               | 775        | 769 o 869 o 892                    |      |     |  | Incl.          |       |     |       |   |  |  | 6501 | Incl. |  |  |
| Hi Ace Van, 83-95   | 952        | 763                                |      |     |  | 527            |       |     |       |   |  |  |      |       |  |  |
| oppure  | 420        | 763                                | 421  |     |  | Incl.          | #     |     |       |   |  |  |      |       |  |  |
| Hi Ace Van, 83-95, con tetto alto   | 420        | 765                                | 423  |     |  | Incl.          |       |     |       |   |  |  |      |       |  |  |
| Hi Ace, 5-p Furgone, 96-06, 07-   | 753        | 762 o 862 o 892                    | 3043 |     |  | Incl.          | #     |     |       |   |  |  |      |       |  |  |
| oppure soluzione con piede più alto                                       | 751        | 762 o 862 o 892                    | 3043 |     |  | Incl.          | #     |     |       |   |  |  |      |       |  |  |
| oppure  | 950        | 763                                | 270  |     |  | 544            | E     |     |       |   |  |  |      |       |  |  |
| Hi Lux, 2-p Pickup extended, 89-97  | 754        | 761 o 861 o 891                    | 1118 | 774 |  | 596            | #     |     |       |   |  |  |      |       |  |  |
| Hi Lux, 2-p Pickup, 98-04   | 7541       | 7611 o 8611                        | 1083 |     |  | 544            | A,L,# |     |       |   |  |  |      |       |  |  |
| Hi Lux, 2-p Pickup extended, 97-01  | 754        | 761 o 861 o 891                    | 1083 |     |  | 544            | D, #  |     |       |   |  |  |      |       |  |  |
| Hi Lux, 2-p single cab, 05-   | 754        | 762 o 862 o 892                    | 1348 |     |  | 544            | C, #  |     |       |   |  |  |      |       |  |  |
| Hi Lux, 4-p double cab, 98-04   | 754        | 761 o 861 o 891                    | 1083 |     |  | 544            | D, #  |     |       |   |  |  |      |       |  |  |
| Hi Lux, 4-p double cab, 05-   | 754        | 762 o 862 o 892                    | 1350 |     |  | 544            | C, #  |     |       |   |  |  |      |       |  |  |
| iQ, 3-p, 09-  | 754        | 769 o 869 o 892                    | 1547 |     |  | 544            |       |     |       |   |  |  |      |       |  |  |
| Land Cruiser, 80-89, 90-97  | 951        | 763                                |      |     |  | 527            |       |     |       |   |  |  |      |       |  |  |
| Land Cruiser 80 lunga, 90-97  | 952        | 763                                |      |     |  | 527            |       |     |       |   |  |  |      |       |  |  |
| Land Cruiser, 3-p, 03-, con barre longitudinali oppure                    | 775<br>757 | 762 o 862 o 892<br>762 o 862 o 892 |      |     |  | Incl.<br>Incl. |       |     |       |   |  |  |      |       |  |  |
| Land Cruiser, 5-p, 03-, con barre longitudinali                           | 757        | 761 o 861 o 891                    |      |     |  | Incl.          |       |     |       |   |  |  |      |       |  |  |
| Land Cruiser 70 Long SUV, 84-04   | 953        | 765                                |      |     |  | 527            |       |     |       |   |  |  |      |       |  |  |
| oppure  | 420        | 765                                | 421  |     |  | Incl.          |       |     |       |   |  |  |      |       |  |  |
| Land Cruiser 100, 5-p, 90-97, 98-01, 02-, con barre longitudinali         | 757        | 762 o 862 o 892                    |      |     |  | Incl.          |       |     |       |   |  |  |      |       |  |  |
| Land Cruiser 90 5-p, 02-03,   | 754        | 762 o 862 o 892                    | 1287 |     |  | 544            | D     |     |       |   |  |  |      |       |  |  |
| Land Cruiser 100, 5-p, 98-01, 02-07                                       | 754        | 763 o 863 o 893                    | 1288 |     |  | 544            | D     |     |       |   |  |  |      |       |  |  |
| Land Cruiser 120, 5-p, 04-  | 754        | 762 o 862 o 892                    | 1287 |     |  | 544            | D     |     |       |   |  |  |      |       |  |  |
| Land Cruiser 120, 5-p, 04-, con barre longitudinali oppure                | 775<br>757 | 761 o 861 o 891<br>761 o 861 o 891 |      |     |  | Incl.<br>Incl. |       | 784 | Incl. | J |  |  |      |       |  |  |
| Land Cruiser 200, 5-p, 07- montaggio in punti fissi di serie              | 753        | 762 o 862 o 892                    | 3074 |     |  | Incl.          |       |     |       |   |  |  |      |       |  |  |
| Land Cruiser 500, 5-p, 05-, con barre longitudinali oppure                | 775<br>757 | 762 o 862 o 892<br>762 o 862 o 892 |      |     |  | Incl.<br>Incl. |       |     |       |   |  |  |      |       |  |  |
| Paseo   | 951        | 762                                |      |     |  | 527            |       |     |       |   |  |  |      |       |  |  |
| Paseo Coupé, 2-p Coupé, 96-   | 369        | 760                                |      |     |  | 527            |       |     |       |   |  |  |      |       |  |  |
| PicNic, 5-p MPV, 97-00, con barre longitudinali oppure                    | 775<br>757 | 761 o 861 o 891<br>761 o 861 o 891 |      |     |  | Incl.<br>Incl. |       | 784 | Incl. | J |  |  |      |       |  |  |
| PicNic, 5-p MPV, 97-00 (senza barre non importata in Italia)              | 754        | 761 o 861 o 891                    | 1065 |     |  | 544            |       |     |       |   |  |  |      |       |  |  |
| Previa, 5-p MPV, 90-99, 00-02, con barre longitudinali oppure             | 775<br>757 | 761 o 861 o 891<br>761 o 861 o 891 |      |     |  | Incl.<br>Incl. |       | 784 | Incl. | J |  |  | 6501 | Incl. |  |  |
| Previa, 5-p MPV, 03-, con barre longitudinali                             | 775        | 761 o 861 o 891                    |      |     |  | Incl.          |       |     |       |   |  |  |      |       |  |  |
| Prius, 4-p, 98-99, 00-03  | 754        | 762 o 862 o 892                    | 1103 |     |  | 544            |       |     |       |   |  |  |      |       |  |  |
| Prius, 5-p, 04-08   | 754        | 762 o 862 o 892                    | 1345 |     |  | 544            | D     |     |       |   |  |  |      |       |  |  |

**LEGENDA SIMBOLI**


Piedi per barre portatutto



Barre portatutto in acciaio o alluminio.



Kit portatutto



SRA/Adattatori per auto con tetti corti. Sempre obbligatorio se presente.



Completo speciale in confezione unica



Serrature opzionali o incluse



Informazioni importanti riguardanti il sistema di portaggio

**Legenda Note!**

**A=** Max 30 kg. **B=** Max 40 kg. **C=** Max 50 kg. **D=** Max 60 kg. **E=** Max 65 kg. **H=** L'interasse tra le due barre non consente il montaggio di nessun box da tetto **I=** Il corto interasse tra le due barre consente il montaggio solo di un box modello Ocean. **J=** La serratura è rappresentata dall'utilizzo di una chiave a brugola speciale Thule. **K=** È necessario forare il tetto. **L=** È possibile montare una sola barra. **#=** Consultare anche da pag. 116 le applicazioni Thule Professional per soluzioni "Heavy-Duty"

Le celle di colore uniforme identificano soluzioni alternative per lo stesso modello di auto. Vedere le caratteristiche delle varie soluzioni a pag. 16 e a pag. 83. I prezzi di listino al pubblico Iva esclusa sono riportati in calce alla pagina di sinistra. Vedere legenda note in calce alla pagina di destra.



segue TOYOTA

|  |     |                 |      |     |     |       |   |     |       |   |  |  |  |  |      |       |  |  |
|--|-----|-----------------|------|-----|-----|-------|---|-----|-------|---|--|--|--|--|------|-------|--|--|
| Prius, 5-p, 09, anche con tetto a pannelli solari              | 754 | 769 o 869 o 892 | 1566 |     |     | 544   | C |     |       |   |  |  |  |  |      |       |  |  |
| RAV 4, 3-p, 94-99  | 754 | 761 o 861 o 891 | 1088 | 774 |     | 596   |   |     |       |   |  |  |  |  |      |       |  |  |
| RAV 4, 3-p, 00-03, 04-05                                       | 754 | 760 o 860 o 891 | 1164 |     |     | 544   | D |     |       |   |  |  |  |  |      |       |  |  |
| RAV 4, 5-p, 94-99  | 754 | 761 o 861 o 891 | 1088 |     |     | 544   |   |     |       |   |  |  |  |  |      |       |  |  |
| RAV 4, 5-p, 00-03, 04-05                                       | 754 | 760 o 860 o 891 | 1164 |     |     | 544   | D |     |       |   |  |  |  |  |      |       |  |  |
| RAV 4, (Mk III) 5-p, Crossover, 05                             | 754 | 762 o 862 o 892 | 1385 |     |     | 544   | D |     |       |   |  |  |  |  |      |       |  |  |
| RAV 4, 3/5-p, 00-03, 04-05, 05, con barre longitudinali oppure | 775 | 761 o 861 o 891 |      |     |     | Incl. |   | 784 | Incl. | J |  |  |  |  | 6501 | Incl. |  |  |
| Town Ace/Lite Ace, MPV, 96, oppure                             | 953 | 762             |      |     |     | 527   |   |     |       |   |  |  |  |  |      |       |  |  |
| Town Ace/Lite Ace, MPV, 96, con tetto alto                     | 420 | 762             |      |     | 421 | Incl. |   |     |       |   |  |  |  |  |      |       |  |  |
| Verso, 5-p, 09   | 754 | 762 o 862 o 892 | 1353 |     |     | 544   | D |     |       |   |  |  |  |  |      |       |  |  |
| Urban Cruiser, 5-p, 09   | 754 | 761 o 861 o 891 | 1468 |     |     | 544   | C |     |       |   |  |  |  |  |      |       |  |  |
| Verso, 5-p, 09, con barre longitudinali                        | 775 | 769 o 869 o 892 |      |     |     | Incl. |   |     |       |   |  |  |  |  |      |       |  |  |
| Yaris, 3-p, 99-03, 04-05                                       | 754 | 761 o 861 o 891 | 1141 | 774 |     | 596   | D |     |       |   |  |  |  |  |      |       |  |  |
| Yaris, 4-p berlina, 00-05 (non importata in Italia)            | 754 | 761 o 861 o 891 | 1187 |     |     | 544   |   |     |       |   |  |  |  |  |      |       |  |  |
| Yaris, 3/5-p, 99-03, 04-05, con barre longitudinali            | 757 | 761 o 861 o 891 |      |     |     | Incl. |   | 784 | Incl. | J |  |  |  |  |      |       |  |  |
| Yaris, 5-p, 99-03, 04-05                                       | 754 | 761 o 861 o 891 | 1141 |     |     | 544   | D |     |       |   |  |  |  |  |      |       |  |  |
| Yaris, 3-p, 06   | 960 | 769             | 2196 | 477 |     | 596   | C |     |       |   |  |  |  |  |      |       |  |  |
| Yaris, 5-p, 05   | 754 | 761 o 861 o 891 | 1427 |     |     | 544   | C |     |       |   |  |  |  |  |      |       |  |  |
| Yaris Verso, 5-p MPV, 00                                       | 754 | 769 o 869 o 892 | 1136 |     |     | 544   | C |     |       |   |  |  |  |  |      |       |  |  |
| Yaris Verso, 5-p MPV, 00, con barre longitudinali              | 757 | 760 o 860 o 891 |      |     |     | Incl. |   |     |       |   |  |  |  |  | 6501 | Incl. |  |  |

VOLKSWAGEN

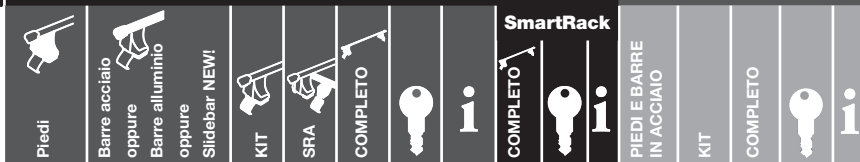
|   |     |                 |      |     |     |       |   |     |       |   |      |      |  |  |      |       |   |  |
|---|-----|-----------------|------|-----|-----|-------|---|-----|-------|---|------|------|--|--|------|-------|---|--|
| Amarok, 2/4-p, 10   | 753 | 761 o 861 o 891 | 3087 |     |     | Incl. |   |     |       |   |      |      |  |  |      |       |   |  |
| Beetle, 2-p Coupé, 98-04, 05  | 754 | 761 o 861 o 891 | 1094 |     |     | 544   |   |     |       |   |      |      |  |  |      |       |   |  |
| Bora, 4-p, 99-05  | 754 | 761 o 861 o 891 | 1051 |     |     | 544   |   |     |       |   | 6601 | 6017 |  |  | 6880 | C     |   |  |
| Bora, 5-p Variant, 99-05 (senza barre longitudinali)  | 754 | 761 o 861 o 891 | 1051 |     |     | 544   |   |     |       |   |      |      |  |  |      |       |   |  |
| Bora, 5-p Variant, 99-05, con barre longitudinali   | 757 | 760 o 860 o 891 |      |     |     | Incl. |   |     |       |   |      |      |  |  | 6501 | Incl. |   |  |
| Bus Transporter, 80-90 tetto alto   | 952 | 765             |      |     |     | 527   |   |     |       |   |      |      |  |  |      |       |   |  |
| Caddy (MkII), 2-p Pickup, 96-03   | 754 | 761 o 861 o 891 | 1055 |     |     | 544   | L |     |       |   |      |      |  |  |      |       |   |  |
| Caddy (MkII), 3-p 96-03, con punti fissi oppure soluzione con piede più alto  | 753 | 760 o 860 o 891 | 3007 |     |     | Incl. | # |     |       |   |      |      |  |  |      |       |   |  |
| Caddy (MkIII), 3/5-p Van, 04- oppure soluzione con piede più alto   | 753 | 761 o 861 o 891 | 3022 |     |     | Incl. | # |     |       |   |      |      |  |  |      |       |   |  |
| Caddy Maxi, 3/4-p, Van, 08, montaggio in punti anteriore e posteriore aggiunta terza barra anteriore                | 751 | 760 o 860 o 891 | 3022 |     |     | 544   | # |     |       |   |      |      |  |  |      |       |   |  |
| Caddy Maxi, 5-p, 10, con barre longitudinali  | 960 | 761             | 2144 |     |     | 544   | # |     |       |   |      |      |  |  |      |       |   |  |
| California (T5), 4-p, 03-09, 10, montaggio in canaline o punti fissi di serie                                       | 753 | 761 o 861 o 891 | 3022 |     |     | Incl. |   |     |       |   |      |      |  |  |      |       |   |  |
| Caravelle (T4), 97-02   | 751 | 761 o 861 o 891 | 3022 |     |     | Incl. |   |     |       |   |      |      |  |  |      |       |   |  |
| Caravelle (T5), 4-p, 03-09, 10, montaggio in canaline o punti fissi di serie  | 757 | 761 o 861 o 891 |      |     |     | Incl. |   | 784 | Incl. | J |      |      |  |  |      |       |   |  |
| Caravelle (T5), 03- Tetto alto  |     |                 |      |     | 496 | 544   |   |     |       |   |      |      |  |  |      |       |   |  |
| Corrado, 3-p, 90-95   | 751 | 762 o 862 o 892 | 3034 |     |     | Incl. | # |     |       |   |      |      |  |  |      |       |   |  |
| Corrado, 3-p, 90-95   |     |                 |      |     |     |       |   |     |       |   |      |      |  |  |      |       |   |  |
| Crafter, 4-p 06 con canaline metalliche (T-profile), tetto basso e alto oppure soluzione con piede più alto         | 950 | 761             | 094  | 477 |     | 596   |   |     |       |   |      |      |  |  |      |       |   |  |
| Crafter, 4-p 06 s/canaline metalliche, tetto basso e alto, mont. in punti fissi oppure soluzione con piede più alto | 753 | 763 o 863 o 893 | 3062 |     |     | Incl. | # |     |       |   |      |      |  |  |      |       |   |  |
| Cross Golf, 5-p 07, con barre longitudinali oppure  | 751 | 763 o 863 o 893 | 3032 |     |     | Incl. | # |     |       |   |      |      |  |  |      |       |   |  |
| Cross Polo, 5-p 06-09, con barre longitudinali oppure   | 753 | 763 o 863 o 893 | 3032 |     |     | Incl. | # |     |       |   |      |      |  |  |      |       |   |  |
| Cross Polo, 5-p 10, con barre longitudinali   | 775 | 761 o 861 o 891 |      |     |     | Incl. |   | 784 | Incl. | J |      |      |  |  |      |       |   |  |
| Fox, 3-p, 03  | 757 | 761 o 861 o 891 |      |     |     | Incl. |   |     |       |   |      |      |  |  |      |       |   |  |
| Fox, 5-p, 05  | 775 | 760 o 860 o 891 |      |     |     | Incl. |   |     |       |   |      |      |  |  |      |       |   |  |
| Golf I, 3/5-p, 75-83  | 757 | 760 o 860 o 891 |      |     |     | Incl. |   |     |       |   |      |      |  |  |      |       |   |  |
| Golf II, 3/5-p, 84-91   | 775 | 761 o 861 o 891 |      |     |     | Incl. |   |     |       |   |      |      |  |  |      |       |   |  |
| Golf III, 3/5-p, 92-97, con tetto apribile  |     |                 |      |     |     |       |   |     |       |   |      |      |  |  |      |       |   |  |
| Golf III, 3/5-p, 92-97, senza tetto apribile  |     |                 |      |     |     |       |   |     |       |   |      |      |  |  |      |       |   |  |
| Golf IV, 3-p, 98-03   | 775 | 760 o 860 o 891 |      |     |     | Incl. |   |     |       |   |      |      |  |  |      |       |   |  |
| Golf IV, 5-p, 98-03   | 757 | 761 o 861 o 891 |      |     |     | Incl. |   |     |       |   |      |      |  |  |      |       |   |  |
| Golf V, 3/5-p, 04-08  | 775 | 760 o 860 o 891 |      |     |     | Incl. |   |     |       |   |      |      |  |  |      |       |   |  |
| Golf VI, 3/5-p, 08  | 757 | 761 o 861 o 891 |      |     |     | Incl. |   |     |       |   |      |      |  |  |      |       |   |  |
| Golf III, 5-p Variant, 94-98, con tetto apribile  | 404 |                 |      |     |     | Incl. | C |     |       |   |      |      |  |  | 6508 | Incl. | E |  |
| Golf III, 5-p Variant, 94-98, con tetto apribile  |     |                 |      |     |     |       |   |     |       |   |      |      |  |  |      |       |   |  |
| Golf IV, 3-p, 98-03   | 754 | 761 o 861 o 891 | 1050 |     |     | 544   | D |     |       |   | 6601 | 6018 |  |  | 6880 | C     |   |  |
| Golf IV, 5-p, 98-03   | 754 | 761 o 861 o 891 | 1051 |     |     | 544   |   |     |       |   | 6601 | 6017 |  |  | 6880 | C     |   |  |
| Golf V, 3/5-p, 04-08  | 754 | 769 o 869 o 892 | 1323 |     |     | 544   |   |     |       |   | 6602 | 6042 |  |  | 6880 |       |   |  |
| Golf VI, 3/5-p, 08  | 754 | 769 o 869 o 892 | 1323 |     |     | 544   |   |     |       |   |      |      |  |  |      |       |   |  |
| Golf III, 5-p Variant, 94-98, con tetto apribile  |     |                 |      |     |     |       |   |     |       |   |      |      |  |  |      |       |   |  |

PREZZI ARTICOLI PRINCIPALI DI QUESTE PAGINE A PARTIRE DAL 01/05/2011 (Eventuali prezzi mancanti a pag. 178)

|                   |                    |                |                     |                      |                     |                |
|-------------------|--------------------|----------------|---------------------|----------------------|---------------------|----------------|
| 001>299 € 34,00 ○ | 757 € 109,00 ○     | 860 € 88,00 ○  | 952 € 96,00 ○       | 4900-4901 € 108,00 ○ | 6601-6602 € 54,00 ○ | 7651 € 45,00 ○ |
| 369 € 72,00 ○     | 760 € 42,00 ○      | 861 € 88,00 ○  | 953 € 137,00 ○      | 4902-4903 € 108,00 ○ | 6880 € 22,30 ○      | 7691 € 25,00 ○ |
| 420 € 216,00 ○    | 761 € 42,00 ○      | 862 € 88,00 ○  | 1001>1599 € 34,00 ○ | 4910 € 17,00 ○       | 7501 € 57,00 ○      | 8611 € 53,00 ○ |
| 421 € 46,00 ○     | 762 € 42,00 ○      | 863 € 97,00 ○  | 2001>2399 € 34,00 ○ | 4914 € 17,00 ○       | 7511 € 60,00 ○      | 8621 € 53,00 ○ |
| 447 € 79,00 ○     | 763 € 48,00 ○      | 869 € 88,00 ○  | 3001>3099 € 39,00 ○ | 4915 € 17,00 ○       | 7531 € 56,00 ○      | 8691 € 53,00 ○ |
| 544 € 24,00 ○     | 769 € 42,00 ○      | 891 € 256,00 ○ | 4001>4099 € 47,00 ○ | 4917 € 17,00 ○       | 7541 € 61,00 ○      |                |
| 596 € 31,00 ○     | 774 € 68,00 ○      | 892 € 283,00 ○ | 4304 € 108,00 ○     | 4919 € 17,00 ○       | 7601 € 25,00 ○      |                |
| 751 € 102,00 ○    | 775 € 126,00 ○     | 893 € 310,00 ○ | 4700 € 108,00 ○     | 6001>6099 € 28,00 ○  | 7611 € 25,00 ○      |                |
| 753 € 96,00 ○     | 777 € 67,00 ○      | 950 € 91,00 ○  | 4710 € 42,00 ○      | 6501 € 90,00 ○       | 7621 € 25,00 ○      |                |
| 754 € 102,00 ○    | 784-785 € 124,00 ○ | 951 € 60,00 ○  | 4711 € 42,00 ○      | 6502 € 56,00 ○       | 7631 € 27,00 ○      |                |

Le celle di colore uniforme identificano soluzioni alternative per lo stesso modello di auto. Vedere le caratteristiche delle varie soluzioni a pag. 16 e a pag. 83.

I prezzi di listino al pubblico Iva esclusa sono riportati in calce alla pagina di sinistra. Vedere legenda note in calce alla pagina di destra.



segue VOLKSWAGEN

|  |      |                 |      |     |     |       |   |  |  |  |     |       |   |  |  |  |  |      |       |      |
|--|------|-----------------|------|-----|-----|-------|---|--|--|--|-----|-------|---|--|--|--|--|------|-------|------|
| Golf III, 5-p Variant, 94-98, senza tetto apribile   |      |                 |      |     | 404 | Incl. | C |  |  |  |     |       |   |  |  |  |  | 6508 | Incl. | E    |
| Golf III, 5-p Variant, 94-98, con barre longitudinali oppure                                 | 775  | 760 o 860 o 891 |      |     |     |       |   |  |  |  |     |       |   |  |  |  |  | 6501 | Incl. |      |
| Golf IV, 5-p Variant, 99-06, con barre longitudinali oppure                                  | 775  | 761 o 861 o 891 |      |     |     |       |   |  |  |  |     |       |   |  |  |  |  | 6501 | Incl. |      |
| Golf V Variant, 5-p, 07- con barre longitudinali   | 757  | 761 o 861 o 891 |      |     |     |       |   |  |  |  | 784 | Incl. | J |  |  |  |  |      |       |      |
| Golf V Plus, 5-p, >12/05 con fori su battuta porta anteriore                                 | 754  | 769 o 869 o 892 | 1406 |     |     |       |   |  |  |  |     |       |   |  |  |  |  |      |       |      |
| Golf V Plus, 5-p, 1/06-09, senza fori su battuta porta anteriore                             | 754  | 769 o 869 o 892 | 1406 |     |     |       |   |  |  |  |     |       | D |  |  |  |  |      |       |      |
| Golf V Plus, 5-p, 05-09, con barre longitudinali oppure                                      | 775  | 761 o 861 o 891 |      |     |     |       |   |  |  |  |     |       |   |  |  |  |  |      |       |      |
| Golf VI Plus, 5-p, 09- con barre longitudinali   | 757  | 761 o 861 o 891 |      |     |     |       |   |  |  |  |     |       |   |  |  |  |  |      |       |      |
| Jetta I, 75-83   | 951  | 761             |      |     |     |       |   |  |  |  |     |       |   |  |  |  |  |      |       |      |
| Jetta II, 3/5-p, 84-91   |      |                 |      |     |     |       |   |  |  |  |     |       |   |  |  |  |  |      |       |      |
| Jetta III, 4-p, 92-97, senza tetto apribile  |      |                 |      |     |     |       |   |  |  |  |     |       |   |  |  |  |  |      |       |      |
| Jetta IV 4-p, 98-04  | 754  | 761 o 861 o 891 | 1051 |     |     |       |   |  |  |  |     |       |   |  |  |  |  |      |       |      |
| Jetta V, 4-p, 05-09  | 754  | 769 o 869 o 892 | 1597 |     |     |       |   |  |  |  |     |       |   |  |  |  |  |      |       |      |
| Jetta VI, 4-p, 10-   | 754  | 769 o 869 o 892 | 1618 |     |     |       |   |  |  |  |     |       |   |  |  |  |  |      |       |      |
| LT, 75-96  | 420  | 766             |      |     |     |       |   |  |  |  |     |       |   |  |  |  |  |      |       |      |
| LT, 97-06 oppure   | 953  | 766             |      |     |     |       |   |  |  |  |     |       |   |  |  |  |  |      |       |      |
| LT, 97-06, con tetto alto  | 420  | 766             |      |     |     |       |   |  |  |  |     |       |   |  |  |  |  |      |       |      |
| Lupo, 3-p, 97-05   | 754  | 761 o 861 o 891 | 1052 |     |     |       |   |  |  |  |     |       |   |  |  |  |  |      |       |      |
| Multivan (T5), 4-p, 03-09, 10-, montaggio in canaline o punti fissi di serie                 | 751  | 762 o 862 o 892 | 3034 |     |     |       |   |  |  |  |     |       |   |  |  |  |  |      |       |      |
| Passat, 4-p, 88-96   | 754  | 761 o 861 o 891 | 1113 |     |     |       |   |  |  |  |     |       |   |  |  |  |  |      |       |      |
| Passat, 4-p, 97-00   | 754  | 761 o 861 o 891 | 1035 |     |     |       |   |  |  |  |     |       |   |  |  |  |  | 6601 | 6019  | 6880 |
| Passat, 4-p, 01-04   | 754  | 761 o 861 o 891 | 1218 |     |     |       |   |  |  |  |     |       |   |  |  |  |  |      |       |      |
| Passat, 4-p, 05-09   | 754  | 769 o 869 o 892 | 1592 |     |     |       |   |  |  |  |     |       |   |  |  |  |  |      |       |      |
| Passat, 4-p, 10-   | 754  | 769 o 869 o 892 | 1592 |     |     |       |   |  |  |  |     |       |   |  |  |  |  |      |       |      |
| Passat, CC, 4-p, Coupé, 08-  | 754  | 762 o 862 o 892 | 1501 |     |     |       |   |  |  |  |     |       |   |  |  |  |  |      |       |      |
| Passat, 5-p Variant, 83-96, 97-00, 01-05, con barre longitudinale oppure                     | 775  | 761 o 861 o 891 |      |     |     |       |   |  |  |  |     |       |   |  |  |  |  |      |       |      |
| Passat, 5-p Variant, 05-09, con barre longitudinali oppure                                   | 775  | 760 o 860 o 891 |      |     |     |       |   |  |  |  |     |       |   |  |  |  |  |      |       |      |
| Passat, 5-p Variant, 05-09, con barre longitudinali oppure                                   | 757  | 761 o 861 o 891 |      |     |     |       |   |  |  |  |     |       |   |  |  |  |  |      |       |      |
| Passat, 5-p Variant, 10-, con barre longitudinali  | 757  | 761 o 861 o 891 |      |     |     |       |   |  |  |  |     |       |   |  |  |  |  |      |       |      |
| Polo, 80-94  | 951  | 762             |      |     |     |       |   |  |  |  |     |       |   |  |  |  |  |      |       |      |
| Polo, 3/5-p, 95-01 montaggio in portiera   |      |                 |      |     |     |       |   |  |  |  |     |       |   |  |  |  |  |      |       |      |
| Polo, 3/5-p, 95-01 montaggio in punti fissi di serie oppure soluzione con piede più alto     | 753  | 760 o 860 o 891 | 3007 |     |     |       |   |  |  |  |     |       |   |  |  |  |  |      |       |      |
| Polo, 3-p, 02-04, 05-09  | 754  | 761 o 861 o 891 | 1589 |     |     |       |   |  |  |  |     |       |   |  |  |  |  |      |       |      |
| Polo, 5-p, 02-04, 05-09  | 754  | 761 o 861 o 891 | 1589 |     |     |       |   |  |  |  |     |       |   |  |  |  |  |      |       |      |
| Polo, 3-p, 10-   | 754  | 769 o 869 o 892 | 1606 |     |     |       |   |  |  |  |     |       |   |  |  |  |  |      |       |      |
| Polo, 5-p, 09-   | 754  | 769 o 869 o 892 | 1564 |     |     |       |   |  |  |  |     |       |   |  |  |  |  |      |       |      |
| Polo, 5-p Variant, 96-01, con guide longitudinali  | 416  | 760             |      |     |     |       |   |  |  |  |     |       |   |  |  |  |  |      |       |      |
| Polo Fun, 5-p, 03-, con barre longitudinali  | 757  | 760 o 860 o 891 |      |     |     |       |   |  |  |  |     |       |   |  |  |  |  |      |       |      |
| Scirocco, 3-p Coupé, 83-89   | 950  | 761             | 042  | 477 |     |       |   |  |  |  |     |       |   |  |  |  |  |      |       |      |
| Scirocco, 3-p, 08-   | 754  | 762 o 862 o 892 | 1631 |     |     |       |   |  |  |  |     |       |   |  |  |  |  |      |       |      |
| Sharan, 5-p MPV, 96-00   | 754  | 762 o 862 o 892 | 1040 |     |     |       |   |  |  |  |     |       |   |  |  |  |  |      |       |      |
| Sharan, 5-p MPV, 96-00, 01-09, 10- con barre longitudinali oppure                            | 775  | 762 o 862 o 892 |      |     |     |       |   |  |  |  |     |       |   |  |  |  |  |      |       |      |
| Taro, 2-p, 87-95, Crew cab   | 754  | 761 o 861 o 891 | 1118 | 774 |     |       |   |  |  |  |     |       |   |  |  |  |  |      |       |      |
| Tiguan, 5-p, 07-, con barre longitudinali oppure   | 775  | 761 o 861 o 891 |      |     |     |       |   |  |  |  |     |       |   |  |  |  |  |      |       |      |
| Touareg, 5-p, 02-09, con canaline metalliche (T-profile) oppure soluzione con piede più alto | 753  | 760 o 860 o 891 | 3036 |     |     |       |   |  |  |  |     |       |   |  |  |  |  |      |       |      |
| oppure   | 751  | 760 o 860 o 891 | 3036 |     |     |       |   |  |  |  |     |       |   |  |  |  |  |      |       |      |
| oppure   | 4700 | 761 o 861       | 4710 |     |     |       |   |  |  |  |     |       |   |  |  |  |  |      |       |      |
| Touareg, 5-p, 06-09, con barre longitudinali oppure  | 775  | 761 o 861 o 891 |      |     |     |       |   |  |  |  |     |       |   |  |  |  |  |      |       |      |
| Touareg, 5-p, 10-, senza barre longitudinali   | 757  | 761 o 861 o 891 |      |     |     |       |   |  |  |  |     |       |   |  |  |  |  |      |       |      |
| Touareg, 5-p, 10-, con barre longitudinali oppure  | 754  | 763 o 863 o 893 | 1643 |     |     |       |   |  |  |  |     |       |   |  |  |  |  |      |       |      |
| Touareg, 5-p, 10-, con barre longitudinali oppure  | 775  | 762 o 862 o 892 |      |     |     |       |   |  |  |  |     |       |   |  |  |  |  |      |       |      |
| Touran, 5-p MPV, 03- senza barre   | 757  | 769 o 869 o 892 |      |     |     |       |   |  |  |  |     |       |   |  |  |  |  |      |       |      |
| Touran, 5-p MPV, 03-, con barre longitudinali oppure   | 754  | 762 o 862 o 892 | 1328 |     |     |       |   |  |  |  |     |       |   |  |  |  |  |      |       |      |
| Transporter, 80-90 tetto alto  | 775  | 762 o 862 o 892 |      |     |     |       |   |  |  |  |     |       |   |  |  |  |  |      |       |      |
|  | 757  | 769 o 869 o 892 |      |     |     |       |   |  |  |  |     |       |   |  |  |  |  |      |       |      |
|  | 420  | 766             |      |     |     |       |   |  |  |  |     |       |   |  |  |  |  |      |       |      |

LEGENDA SIMBOLI



Piedi per barre portatutto



Barre portatutto In acciaio o alluminio.



Kit portatutto



SRA/Adattatori per auto con tetti corti. Sempre obbligatorio se presente.



Completo speciale in confezione unica



Serrature opzionali o incluse



Informazioni importanti riguardanti il sistema di portaggio

Legenda Note!

A= Max 30 kg. B= Max 40 kg. C= Max 50 kg. D= Max 60 kg. E= Max 65 kg. H= L'interasse tra le due barre non consente il montaggio di nessun box da tetto I= Il corto interasse tra le due barre consente il montaggio solo di un box modello Ocean. J= La serratura è rappresentata dall'utilizzo di una chiave a brugola speciale Thule. K= È necessario forare il tetto. L= È possibile montare una sola barra. #= Consultare anche da pag. 116 le applicazioni Thule Professional per soluzioni "Heavy-Duty"

**MODELLI DI AUTO**

Le celle di colore uniforme identificano soluzioni alternative per lo stesso modello di auto. Vedere le caratteristiche delle varie soluzioni a pag. 16 e a pag. 83.

I prezzi di listino al pubblico Iva esclusa sono riportati in calce alla pagina di sinistra. Vedere legenda note in calce alla pagina di destra.

**SOLUZIONE THULE**

**SOLUZIONE JETBAG**
**segue VOLKSWAGEN**

|  |      |                 |      |     |       |       |   |  |  |  |  |  |  |  |  |      |       |   |
|--|------|-----------------|------|-----|-------|-------|---|--|--|--|--|--|--|--|--|------|-------|---|
| Transporter (T4), 91-96, 97-02<br>aggiunta terza e quarta barra<br>oppure vecchia soluzione completa 2 barre | 754  | 763 o 863 o 893 | 1572 |     | 544   | C     |   |  |  |  |  |  |  |  |  |      |       |   |
|  | 754  | 763 o 863 o 893 | 1572 |     | 544   | 100kg |   |  |  |  |  |  |  |  |  |      |       |   |
| Transporter (T4), tetto alto 91-96, 97-02  | 952  | 762             |      | 496 | 544   |       |   |  |  |  |  |  |  |  |  |      |       |   |
| Transporter (T5), 2-p, 03-09, 10-, singola cabina  | 7511 | 7621 o 8621     | 3034 | 542 | 527   | K     |   |  |  |  |  |  |  |  |  |      |       |   |
| Transporter (T5), 4-p, 03-09, 10-, doppia cabina   | 751  | 762 o 862 o 892 | 3034 |     | Incl. | L, #  |   |  |  |  |  |  |  |  |  |      |       |   |
| Transporter (T5), 4-p, 03-09, 10-, mont. in canaline o punti fissi di serie                                  | 751  | 762 o 862 o 892 | 3034 |     | Incl. | #     |   |  |  |  |  |  |  |  |  |      |       |   |
| Transporter (T5), 03- Tetto alto   |      |                 |      |     |       |       |   |  |  |  |  |  |  |  |  |      |       |   |
| Vento, 4-p, 92-98, senza tetto apribile  |      |                 |      |     | 404   | Incl. | C |  |  |  |  |  |  |  |  | 6508 | Incl. | E |

**VOLVO**

|   |     |                 |      |  |       |   |     |       |   |  |  |      |      |  |  |      |       |  |
|---|-----|-----------------|------|--|-------|---|-----|-------|---|--|--|------|------|--|--|------|-------|--|
| 240, 260, 340, 360, 75-   | 951 | 761             |      |  | 527   |   |     |       |   |  |  |      |      |  |  | 6502 |       |  |
| 240/260, 5-p SW, 75-93, con barre longitudinali                     | 415 | 769             |      |  | Incl. |   |     |       |   |  |  |      |      |  |  | 6501 | Incl. |  |
| 440/460, 4-p, 86-90   | 950 | 762             | 096  |  | 544   |   |     |       |   |  |  |      |      |  |  |      |       |  |
| 440/460, 5-p, 91-96   | 960 | 761             | 2125 |  | 544   |   |     |       |   |  |  |      |      |  |  |      |       |  |
| 740, 5-p SW, 84-92, con barre longitudinali                         | 757 | 761 o 861 o 891 |      |  | Incl. |   | 784 | Incl. | J |  |  |      |      |  |  | 6501 | Incl. |  |
| 740, 5-p SW, 85-91  | 951 | 762             |      |  | 527   |   |     |       |   |  |  |      |      |  |  |      |       |  |
| 760, 5-p SW, 82-90, con barre longitudinali                         | 757 | 761 o 861 o 891 |      |  | Incl. |   | 784 | Incl. | J |  |  |      |      |  |  | 6501 | Incl. |  |
| 760, 5-p SW, 82-91  | 951 | 762             |      |  | 527   |   |     |       |   |  |  |      |      |  |  |      |       |  |
| 780, 87-90  | 951 | 761             |      |  | 527   |   |     |       |   |  |  |      |      |  |  | 6502 |       |  |
| 850, 4-p, 91-96   | 754 | 762 o 862 o 892 | 1596 |  | 544   |   |     |       |   |  |  | 6602 | 6003 |  |  | 6880 |       |  |
| 850, 5-p SW, 93-96  | 754 | 762 o 862 o 892 | 1596 |  | 544   |   |     |       |   |  |  | 6602 | 6003 |  |  | 6880 |       |  |
| 850, 5-p SW, 93-96, con barre longitudinali                         | 757 | 762 o 862 o 892 |      |  | Incl. |   |     |       |   |  |  |      |      |  |  | 6501 | Incl. |  |
| 940/960, 4-p, 90-96   | 951 | 762             |      |  | 527   |   |     |       |   |  |  |      |      |  |  |      |       |  |
| 940/960, 5-p SW, 90-99  | 951 | 762             |      |  | 527   |   |     |       |   |  |  |      |      |  |  |      |       |  |
| 940/960, 5-p SW, 91-98, con barre longitudinali                     | 757 | 761 o 861 o 891 |      |  | Incl. |   | 784 | Incl. | J |  |  |      |      |  |  | 6501 | Incl. |  |
| C30, 3-p, 07-   | 754 | 769 o 869 o 892 | 1441 |  | 544   | D |     |       |   |  |  |      |      |  |  |      |       |  |
| S40, 4-p, 96-99, 00-01, 02-03                                       | 754 | 761 o 861 o 891 | 1033 |  | 544   |   |     |       |   |  |  | 6601 | 6033 |  |  | 6880 | C     |  |
| S40, 4-p, 04-   | 754 | 762 o 862 o 892 | 1590 |  | 544   | D |     |       |   |  |  |      |      |  |  |      |       |  |
| S60, 4-p, 00-04, 05-09  | 754 | 769 o 869 o 892 | 1387 |  | 544   | D |     |       |   |  |  | 6601 | 6025 |  |  | 6880 | C     |  |
| S60, 4-p, 10-   | 754 | 762 o 862 o 892 | 1612 |  | 544   |   |     |       |   |  |  |      |      |  |  |      |       |  |
| S70, 4-p, 97-00   | 754 | 762 o 862 o 892 | 1596 |  | 544   |   |     |       |   |  |  | 6602 | 6003 |  |  | 6880 |       |  |
| S80, 4-p, 98-06   | 754 | 762 o 862 o 892 | 1111 |  | 544   |   |     |       |   |  |  |      |      |  |  |      |       |  |
| S80, 4-p, 06-   | 754 | 762 o 862 o 892 | 1595 |  | 544   |   |     |       |   |  |  |      |      |  |  |      |       |  |
| S90, 4-p, 97-98   | 951 | 762             |      |  | 527   |   |     |       |   |  |  |      |      |  |  | 6502 |       |  |
| V40, 5-p SW, 96-99, 00-01, 02-04                                    | 754 | 761 o 861 o 891 | 1033 |  | 544   |   |     |       |   |  |  | 6601 | 6033 |  |  | 6880 | C     |  |
| V40, 5-p SW, 96-99, 00-01, 02-04, con barre longitudinali<br>oppure | 775 | 761 o 861 o 891 |      |  | Incl. |   | 784 | Incl. | J |  |  |      |      |  |  | 6501 | Incl. |  |
| V50, 5-p SW, 04-,<br>oppure   | 754 | 762 o 862 o 892 | 1369 |  | 544   |   |     |       |   |  |  |      |      |  |  |      |       |  |
| V50, 5-p SW, 04-, con barre longitudinali<br>oppure                 | 775 | 769 o 869 o 892 |      |  | Incl. |   | 784 | Incl. | J |  |  |      |      |  |  |      |       |  |
| V60, 5-p SW, 10-, con profili integrati                             | 753 | 761 o 861 o 891 | 4021 |  | Incl. |   |     |       |   |  |  |      |      |  |  |      |       |  |
| V70, 5-p SW, 97-99  | 754 | 762 o 862 o 892 | 1596 |  | 544   |   |     |       |   |  |  | 6602 | 6003 |  |  | 6880 |       |  |
| V70, 5-p SW, 00-03  | 754 | 769 o 869 o 892 | 1193 |  | 544   |   |     |       |   |  |  |      |      |  |  |      |       |  |
| V70, 5-p SW, 04-07  | 754 | 769 o 869 o 892 | 1370 |  | 544   | D |     |       |   |  |  |      |      |  |  |      |       |  |
| V70, 5-p SW, 07-  | 754 | 762 o 862 o 892 | 1600 |  | 544   |   |     |       |   |  |  |      |      |  |  |      |       |  |
| V70, 5-p SW, 97-99, 00-03 con barre longitudinali<br>oppure         | 775 | 769 o 869 o 892 |      |  | Incl. |   | 785 | Incl. | J |  |  |      |      |  |  | 6501 | Incl. |  |
| V70, 5-p SW, 97-99, 04-07, 07- con barre longitudinali              | 775 | 769 o 869 o 892 |      |  | Incl. |   |     |       |   |  |  |      |      |  |  |      |       |  |
| V90, 5-p SW, 97-98  | 951 | 762             |      |  | 527   |   |     |       |   |  |  |      |      |  |  | 6502 |       |  |
| V90, 5-p SW, 97-98, con barre longitudinali                         | 757 | 761 o 861 o 891 |      |  | Incl. |   | 784 | Incl. | J |  |  |      |      |  |  | 6501 | Incl. |  |
| XC 60, 5-p, SUV, 08-, con profili integrati                         | 753 | 761 o 861 o 891 | 4006 |  | Incl. |   |     |       |   |  |  |      |      |  |  |      |       |  |
| XC 70, 5-p, SW, 98-99, 00-02, con barre longitudinali<br>oppure     | 775 | 769 o 869 o 892 |      |  | Incl. |   | 785 | Incl. | J |  |  |      |      |  |  | 6501 | Incl. |  |
| XC 70, 5-p, SW, 03-06, 07- con barre longitudinali                  | 775 | 769 o 869 o 892 |      |  | Incl. |   |     |       |   |  |  |      |      |  |  |      |       |  |
| XC 90, 5-p, 02-, con barre longitudinali<br>oppure                  | 775 | 761 o 861 o 891 |      |  | Incl. |   | 784 | Incl. | J |  |  |      |      |  |  |      |       |  |

**PREZZI ARTICOLI PRINCIPALI DI QUESTE PAGINE A PARTIRE DAL 01/05/2011 (Eventuali prezzi mancanti a pag. 178)**

|                   |                    |                |                     |                      |                     |                |
|-------------------|--------------------|----------------|---------------------|----------------------|---------------------|----------------|
| 001>299 € 34,00 ○ | 757 € 109,00 ○     | 860 € 88,00 ○  | 952 € 96,00 ○       | 4900-4901 € 108,00 ○ | 6601-6602 € 54,00 ○ | 7651 € 45,00 ○ |
| 369 € 72,00 ○     | 760 € 42,00 ○      | 861 € 88,00 ○  | 953 € 137,00 ○      | 4902-4903 € 108,00 ○ | 6880 € 22,30 ○      | 7691 € 25,00 ○ |
| 420 € 216,00 ○    | 761 € 42,00 ○      | 862 € 88,00 ○  | 1001-1599 € 34,00 ○ | 4910 € 17,00 ○       | 7501 € 57,00 ○      | 8611 € 53,00 ○ |
| 421 € 46,00 ○     | 762 € 42,00 ○      | 863 € 97,00 ○  | 2001>2399 € 34,00 ○ | 4914 € 17,00 ○       | 7511 € 60,00 ○      | 8621 € 53,00 ○ |
| 477 € 79,00 ○     | 763 € 48,00 ○      | 869 € 88,00 ○  | 3001>3099 € 39,00 ○ | 4915 € 17,00 ○       | 7531 € 56,00 ○      | 8691 € 53,00 ○ |
| 544 € 24,00 ○     | 769 € 42,00 ○      | 891 € 256,00 ○ | 4001>4099 € 47,00 ○ | 4917 € 17,00 ○       | 7541 € 61,00 ○      |                |
| 596 € 31,00 ○     | 774 € 68,00 ○      | 892 € 283,00 ○ | 4304 € 108,00 ○     | 4919 € 17,00 ○       | 7601 € 25,00 ○      |                |
| 751 € 102,00 ○    | 775 € 126,00 ○     | 893 € 310,00 ○ | 4700 € 108,00 ○     | 6001>6099 € 28,00 ○  | 7611 € 25,00 ○      |                |
| 753 € 96,00 ○     | 777 € 67,00 ○      | 950 € 91,00 ○  | 4710 € 42,00 ○      | 6501 € 90,00 ○       | 7621 € 25,00 ○      |                |
| 754 € 102,00 ○    | 784-785 € 124,00 ○ | 951 € 60,00 ○  | 4711 € 42,00 ○      | 6502 € 56,00 ○       | 7631 € 27,00 ○      |                |