



Thule SmartClamp System

Sistema di barre portatutto per furgoni.

- Compatibile con i furgoni Ducato, Jumper, Boxer H2 (tetto medio) dal 2007.
- Kit composto da 2 profili di base con morsetti intelligenti e connettori per tenda.
- Facili da montare, senza forare, ai punti di fissaggio pre-esistenti nei furgoni.
- Il tetto del furgone non deve presentare ostacoli nell'area compresa tra 10 cm dai punti di fissaggio.
- Possibilità di aggiungere due o più barre portatutto Thule Pro Bar Flex per inserire accessori da tetto tipo box e borsoni.

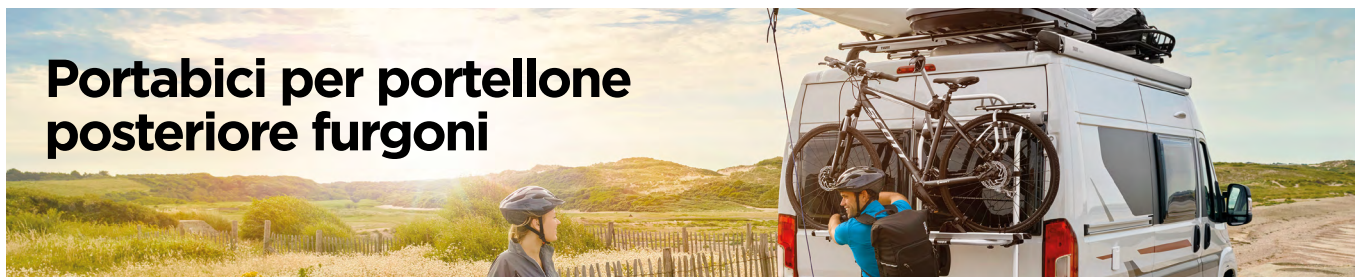


Nome	Coppia Thule Pro Bar Flex	
Codice Cora	600301647	600301648
Prezzo €	473,20 ▲	399,80 ▲
Altezza barra/tetto	13 cm	10 cm
Lunghezza	1,50 m	1,50 m
Portata max	75 kg	75 kg
Peso prodotto	8,3 kg	7,9 kg



Nome	Thule Smart Clamp System		
Codice Cora	600301640	600301641	600301642
Prezzo €	493,20 ▲	566,80 ▲	577,40 ▲
Tipo furgone	Fiat Ducato / Peugeot Boxer / Citroën Jumper 06/06>		
Passo / Altezza tetto	L2H2 (lung. 5.4 m)	L3H2 (lung. 6 m)	L4H2 (lung. 6.4 m)
Portata max	150 kg	200 kg	200 kg
Lunghezza tenda	3,25 m	3,75 m	4 m
Peso prodotto	9 kg	11 kg	12 kg
Binari	2 x 2,83 m	2 x 3,44 m	2 x 3,78 m
Morsetti intelligenti	3	4	4
Connettori per tenda	-	-	-

Thule Smart Clamp System con connettori per tenda			
Codice Cora	600301643	600301644	600301645
Prezzo €	451,40 ▲	493,20 ▲	503,40 ▲
Tipo furgone	Fiat Ducato / Peugeot Boxer / Citroën Jumper 06/06>		
Passo / Altezza tetto	L2H2 (lung. 5.4 m)	L3H2 (lung. 6 m)	L4H2 (lung. 6.4 m)
Portata max	150 kg	200 kg	200 kg
Lunghezza tenda	3,25 m	3,75 m	4 m
Peso prodotto	9 kg	11 kg	12 kg
Binari	2 x 2,83 m	2 x 3,44 m	2 x 3,78 m
Morsetti intelligenti	3	4	4
Connettori per tenda	3	4	4



Portabici per portellone posteriore furgoni

Thule Elite Van XT

Portabici per furgoni. Semplice e veloce da montare: si aggancia alle porte senza forare.

- Trasporta 2 bici, non estensibile. Disponibile nei colori Alluminio o Nero.
- Consente di aprire le porte anche con le bici caricate
- La distanza tra le barre di 20 cm consente un carico più facile delle biciclette
- Portabici con antifurto opzionali
- Il telaio di supporto può essere regolato in 3 diverse altezze



Trasporta fino a 2 bici



Fissaggio rapido e facile: i fermaruote sono regolabili e dotati di fibbie a cricchetto.



Il portabici può essere facilmente smontato quando non è in uso.



Il portabici si aggancia al portellone senza forare.



Nome	Thule Elite Van XT grigio	Thule Elite Van XT nero	Thule Elite Van XT nero	Thule Elite Van XT nero
Codice Cora	600307340	600302013	600302043	600302018
Prezzo €	700,40 ▲	745,00 ▲	745,00 ▲	745,00 ▲
Max bici trasportate	2	2	2	2
Portata	35 kg	35 kg	35 kg	35 kg
Peso max bici	19 kg	19 kg	19 kg	19 kg
Serratura telaio	manuale	manuale	manuale	manuale
Antifurto portabici	opzionale	•	•	•
Peso	9,5 kg	9,5 kg	9,5 kg	9,5 kg
Dimensioni portabici	130 x 125 x 53 cm	130 x 125 x 53 cm	130 x 125 x 53 cm	130 x 125 x 53 cm
Disponibile per	Fiat Ducato, Citroën Jumper, Peugeot Boxer 07>	Fiat Ducato, Citroën Jumper, Peugeot Boxer 07>	Mercedes Sprinter 06>, Volkswagen Crafter >17	Volkswagen Crafter 17>

Trasporta fino a 2 bici

Thule Sport G2 Compact

Portabici compatto per furgoni con doppio portellone posteriore e per veicoli con superfici curve.

- Trasporta max 2 bici, non estensibile
- La distanza tra le barre di 20 cm consente un carico più facile delle biciclette
- Piattaforma bloccabile: evita lo spostamento delle biciclette durante il trasporto, si blocca manualmente
- Può essere montato sulla porta posteriore sinistra o destra: le porte si possono aprire con le bici caricate
- Portabici con antifurto opzionali
- Disponibile l'accessorio 600306945 per trasportare una bici elettrica

Nome	Thule Sport G2 Compact
Codice Cora	600307341
Prezzo €	383,80 ▲
Max bici trasportate	2
Portata	35 kg
Peso max bici	19 kg
Serratura telaio	manuale
Antifurto portabici	opzionale
Peso	7,2 kg
Dimensioni portabici	126 x 80-150 x 55 cm

Thule canalina per bici elettrica.

Più lunga, si utilizza su Thule Sport G2

- Portata massima 30 kg

Cod. Cora **Prezzo €**
600306945 105,00 ▲





Thule Bike Cover

Protezione di elevata qualità per biciclette

- Protegge le biciclette sul portabici posteriore. Non adatto ai portabici montati su telai di roulotte, ganci di traino o tetti. Custodia trasparente integrata (50x50 cm) per contenere il cartello carichi sporgenti.
- Installazione semplice, perfetta adattabilità con cavi elastici e ganci d'acciaio. In poliestere Ripstop 210D ultra resistente rivestito in PU (3000 mm). Sacca di rimessaggio per proteggere dallo sporco nel periodo di inutilizzo. Disponibile per 4 bici

Cod. Cora **Prezzo €**
600307336 4 bici 136,40 ♣



Thule Levelers

Il modo più stabile per sostare con camper, roulotte e furgoni.

- Coppia di cunei livellatori a terrazza multilivello in pratica borsa da trasporto: grazie a tre altezze diverse di parcheggio (44 - 78 - 112 mm)
- Superficie d'appoggio più grande per una maggiore stabilità anche per pneumatici più larghi
- Capacità di carico massima di 5 tonnellate/set
- Materiale HDPE stabile e anti UV
- Dimensioni: 560 x 200 x 150 mm
- Peso: 1.8 kg per cuneo
- Borsa per il rimessaggio inclusa

Cod. Cora **Prezzo €**
600307617 46,40 ♣



Thule Van Ladder 9 Steps

Scala telescopica per accedere facilmente agli accessori montati sul tetto: installazione sicura grazie al kit di fissaggio.

- Si fissa facilmente alla parete del veicolo garantendo una stabilità rafforzata grazie al kit di fissaggio magnetico incluso
- Facile da usare ovunque, sicuro e stabile sulla maggior parte dei terreni
- Allungabile fino a 2,60 m
- Apertura parziale per raggiungerla anche da posizioni basse
- Sistema a pressione che garantisce una chiusura affidabile
- Conforme a EN-131
- Peso massimo supportato 150 kg
- Borsa in dotazione
- Dimensioni 49 x 75 x 7 cm. Peso 8.1 kg

Cod. Cora **Prezzo €**
600301404 426,00 ♣



Thule Ladder Fixation Kit

Kit di fissaggio magnetico multiuso facile da applicare e da rimuovere dalle superfici in acciaio.

- Ideale per scala telescopica, organizer e teli antivento
- Fissaggio magnetico in qualsiasi superficie in acciaio
- Fissaggio della scala facile ed extra-stabile grazie alle cinghie con fibbia a cricchetto. Utile da usare con gli organizer Thule in diverse posizioni sui lati del veicolo grazie alla barra integrata
- Patch inclusi per proteggere il veicolo
- Borsa in dotazione
- Dimensioni: 66 x 8 x 10 cm
- Peso 1.2 kg

Cod. Cora **Prezzo €**
600301405 162,20 ♣





Thule POD 2.0

Il modo più semplice e discreto di installare gli organizer Thule si all'aperto che all'interno.

Portata max: 10 kg per POD. Montaggio con 2 viti a parete, sulle porte o in qualunque parte del veicolo. In conf. da 2 pezzi. Colore bianco Dimensioni: 0.55 x 0.30 x 0.12 cm

Cod. Cora **Prezzo €**
600306804 8,40 ▲



Thule Strap Kit per Organizer

Per binari da camper o guida anteriori da tenda.

- Ideale per installare gli organizer con la cinghia o gli agganci a binario. Altezza regolabile, sistema di sgancio rapido
- Carico max: 10 kg per cinghia. Lunghezza cinghia: 1.20 m
- In confezione da 2 pezzi

Cod. Cora **Prezzo €**
600307124 18,60 ▲




Thule Wall Organizer

Ideale per riporre qualunque tipo di oggetto.

- Scomparti: 14 tasche, 2 tasche extra in tessuto a rete, 2 cavi elastici laterali. Design durevole e resistente agli agenti atmosferici, in 100% poliestere, ripiegabile. Chiusura con cerniera integrata per un agevole accesso
- Maniglia integrata per il trasporto. Diverse opzioni per montare l'organizer (non incluso). Dimensioni: 50 x 85 cm

Cod. Cora **Prezzo €**
600306924 49,20 ▲



Thule Shoe Organizer

Può contenere fino a 10 paia di scarpe.

- Scomparti: 10 tasche grandi per scarpe, 2 tasche extra in tessuto a rete. Piccoli fori per una ventilazione ottimale. Design durevole e resistente agli agenti atmosferici, in 100% poliestere, con maniglia integrata per il trasporto
- Chiusura con cerniera integrata per un agevole accesso. Rinforzato da strisce in velcro e bottoni a pressione. Ripiegabile. Dimensioni: 50 x 80 cm

Cod. Cora **Prezzo €**
600306925 49,20 ▲



Thule Countertop Organizer

Tutto l'essenziale a portata di mano.

- Scomparti: 5 tasche in tessuto a rete, 14 asole elastiche, 1 portapenne, 2 portarotoli da cucina
- Design durevole e resistente agli agenti atmosferici, in 100% poliestere. Ripiegabile per un semplice rimessaggio. Maniglia integrata per il trasporto. Dimensioni: 90 x 40 cm



Cod. Cora **Prezzo €**
600306926 35,60 ▲



Thule Toiletry Kit

Ideale per il bagno ed il campeggio. Perfetta per gli spazi piccoli.

- Tasche aggiuntive per gli articoli di primo soccorso
- Chiusura con cerniera integrata per un agevole accesso
- Specchio amovibile con attacco in velcro
- Il gancio a L si adatta comodamente alle porte
- Ripiegabile per un semplice rimessaggio
- Maniglia integrata per il trasporto
- Dimensioni: 35 x 40 cm

Cod. Cora **Prezzo €**
600306928 39,00 ▲





Thule Go Box

Box maneggevole e ripiegabile.

- Perfetto per riporre qualsiasi oggetto ovunque
- Con tasca laterale per proteggere oggetti fragili e tenerli a portata di mano
- Maniglie integrate per un comodo e semplice trasporto
- Semplice da utilizzare: in materiale impermeabile, semplice da pulire, ripiegabile velocemente per un facile rimessaggio.
- La copertura protegge dalla pioggia senza aggiungere peso
- Disponibile in due dimensioni, medio e grande



Cod. Cora		Prezzo €
600306929	medio (61x30x36 cm)	79,40 ♣
600306930	grande (61x30x46 cm)	111,60 ♣



Thule Universal Lock

Serratura ad alta sicurezza per camper, roulotte e furgoni.




Tre diverse opzioni di installazione con la stessa serratura:

1. A incastro: adatta per la porta scorrevole, le porte della cabina o per i portelloni posteriori doppi di un furgone
2. Montaggio a parete: adatta per la porta di ingresso, la porta di un garage o i portelloni di un camper o di una roulotte
3. Montaggio su telaio del portellone: adatta per la porta di ingresso, la porta del garage o i portelloni di un camper o di una roulotte

Sicurezza massima grazie all'ampia sovrapposizione con la porta. Utilizzabile su porte con apertura a destra o a sinistra. Solido sistema di blocco girevole con un asse robusto di 8 mm. Alluminio verniciato a polvere in tinta unita bianco. Disponibile in confezione pezzo singolo e 2 pezzi.



Cod. Cora		Prezzo €
600301406	1 pz.	100,40 ♣
600301419	2 pz.	190,40 ♣



Thule Cab Lock

Serratura di alta qualità per le porte della cabina.



- Intelligente: blocca le porte della cabina dall'interno
- La serratura ha una copertura morbida abbinata ai colori degli interni. Si adatta a Fiat Ducato e Ford Transit e, con speciale adattatore, a MB Sprinter e Renault Master
- Realizzata in alluminio verniciato a polvere di alta qualità
- Disponibile in confezione da 2 pezzi



Cod. Cora		Prezzo €
600309830		145,20 ♣



Thule Van Lock

Dispositivo antifurto blocca porte posteriori o laterali per furgoni: sicuro, facile da montare, di alta qualità.



- Universale, anti-effrazione, in acciaio trattato ad altissima resistenza. Design accattivante, si adatta a tutti i modelli di furgone ed ai colori di paraurti e maniglie
- Serratura scorrevole nella parte anteriore della porta per impedirne l'apertura attraverso il bloccaggio di sicurezza dei due componenti
- Si monta in pochi minuti utilizzando le viti in dotazione
- Disponibile singolo o in confezione da 2 pezzi utilizzabile con una sola chiave



Cod. Cora		Prezzo €
600309832	singolo	100,40 ♣
600309833	coppia	190,40 ♣

I prodotti contrassegnati dal simbolo ♣ si intendono ad esaurimento scorte